



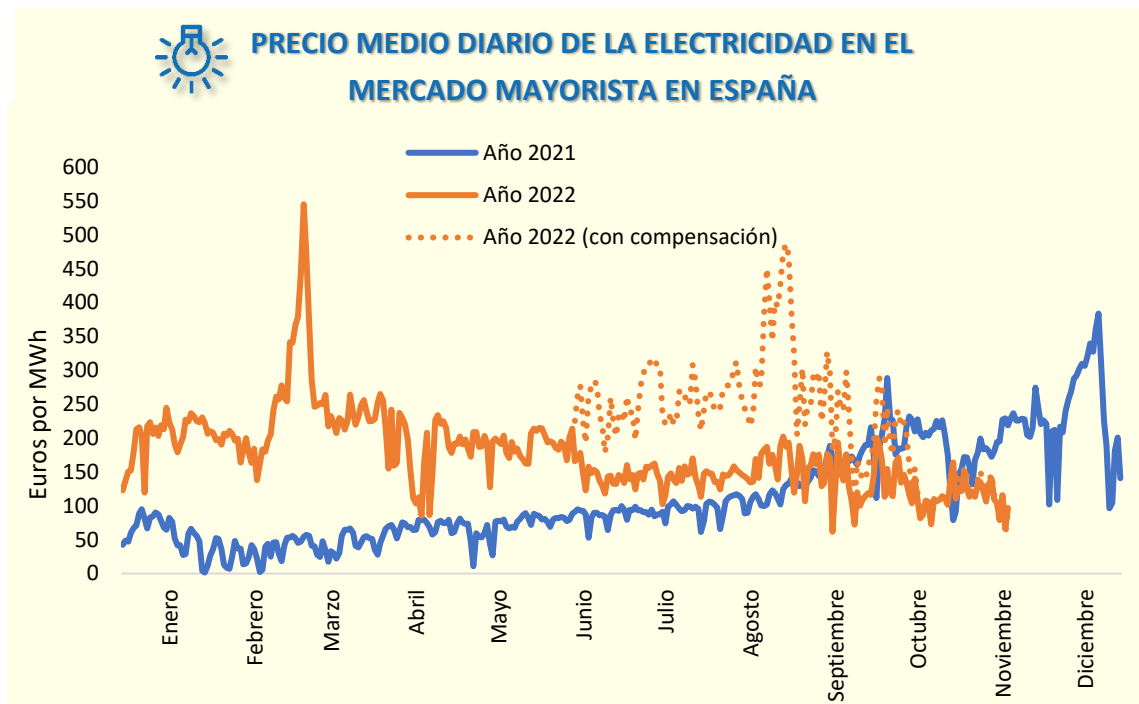
OBSERVATORIO ECONÓMICO SEMANAL: RESUMEN EJECUTIVO

(22 de noviembre 2022)



Los precios de la energía en España:

- ❖ El **precio de la electricidad en el mercado mayorista** en España se reduce por segunda semana consecutiva, y se sitúa casi a la mitad del nivel del mismo período del año anterior.



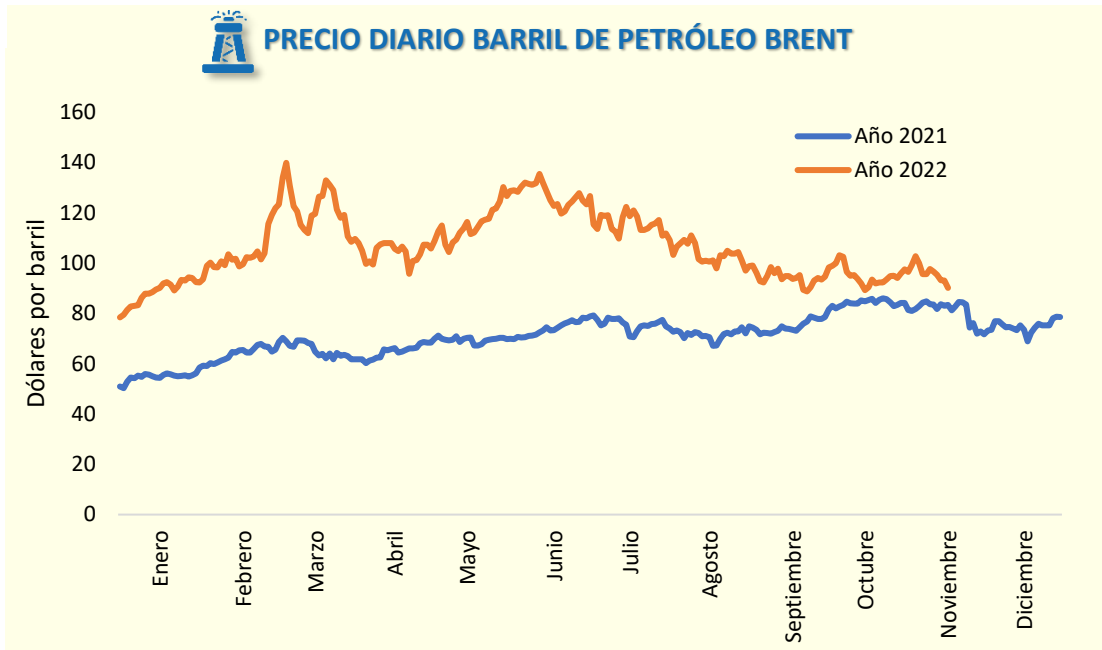
Fuente: Operador del Mercado Ibérico Eléctrico (OMIE).

Elaboración: Secretaría General de Economía. Junta de Andalucía.

- El **precio de la electricidad en el mercado mayorista en España** se sitúa de media en la semana del 14 al 20 de noviembre de 2022 en 101,71 €/MWh, según el operador del mercado eléctrico (OMIE), un 17,3% por debajo de la media en la semana anterior (122,96 €/MWh), y un 49,7% por debajo del nivel en el mismo período de 2021 (202,34 €/MWh).
- Este precio no incluye la compensación que los usuarios finales pagan a las centrales de ciclo combinado por la aplicación de la 'excepción ibérica' para topar el precio del gas para la generación de electricidad, que ha sido negativa entre el jueves y el domingo. Teniendo en cuenta esta compensación, el precio de la electricidad ha sido de 100,74 €/MWh de media en la última semana, un 21,7% inferior al de la semana anterior, y un 50,2% más bajo que hace un año.



- ❖ El **precio del barril de petróleo Brent** en dólares disminuye respecto a la semana anterior, después de tres semanas de subidas, aunque supera en más de un trece por ciento la cotización de hace un año; en euros el aumento es mayor, casi un veinticinco por ciento interanual, debido a la apreciación del dólar.



Fuente: Mº de Asuntos Económicos y Transformación Digital.

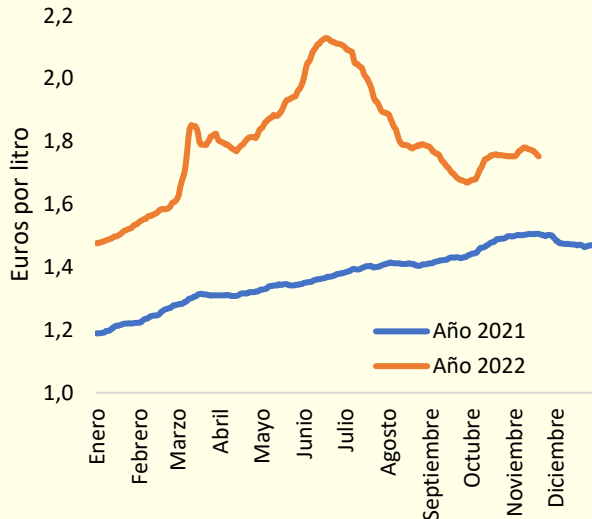
Elaboración: Secretaría General de Economía. Junta de Andalucía.

- El **precio del barril de petróleo Brent** se sitúa de media entre los días 14 y 18 de noviembre de 2022 en 93,68 \$, un 4,7% por debajo del promedio en la semana anterior (98,31 \$), pero un 13,4% por encima de hace un año (82,60 \$). En euros la subida interanual es superior, un 24,2%, alcanzando los 90,39 € en la última semana, frente a 72,79 € hace un año, debido a la apreciación del dólar (+9,5% interanual).
- ❖ El **precio de los carburantes en España se reduce** respecto a la semana anterior tanto en las gasolinas como en el gasóleo; en términos interanuales registra crecimientos superiores al diecisiete por ciento en las gasolinas y al treinta y seis por ciento en el gasoleo.
 - El **precio de la gasolina 95 E5** se sitúa de media en la semana del 14 al 19 de noviembre de 2022 en 1,763 €/l, un 0,9% por debajo de la semana precedente (1,778 €/l). En términos interanuales muestra un crecimiento del 17,1% (1,506 €/l hace un año).
 - El **precio del gasóleo A** ha sido de 1,880 €/l de media en la semana del 14 al 19 de noviembre, un 3% inferior al de la semana anterior (1,939 €/l), pero un 36,5% más elevado que hace un año (1,377 €/l).

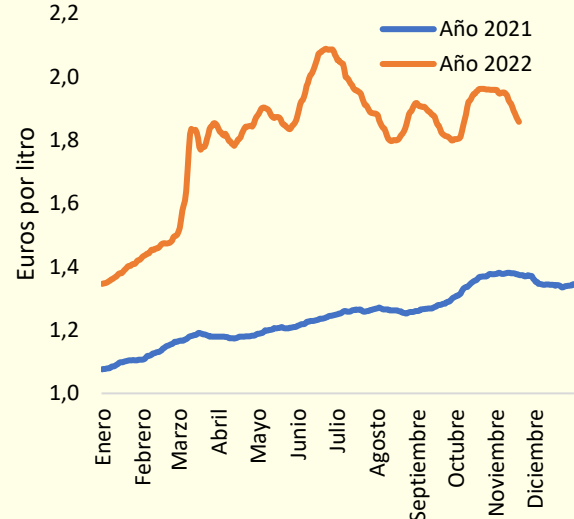


PRECIO DE LOS CARBURANTES EN ESPAÑA

Gasolina 95



Gasóleo A

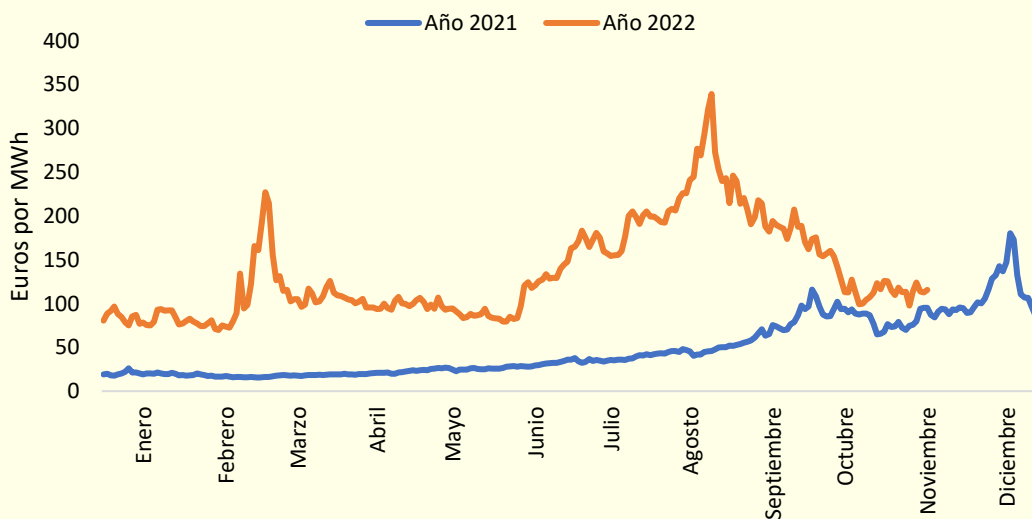


Nota: Datos referidos a Gasolina 95 E5 y Gasóleo A habitual.
Fuente: M^º para la Transición Ecológica y el Reto Demográfico.
Elaboración: Secretaría General de Economía. Junta de Andalucía.

- ❖ El **precio del gas natural** aumenta respecto a la semana anterior, tras el descenso observado en la precedente, y supera en casi un treinta por ciento el de hace un año.



PRECIO DEL GAS NATURAL



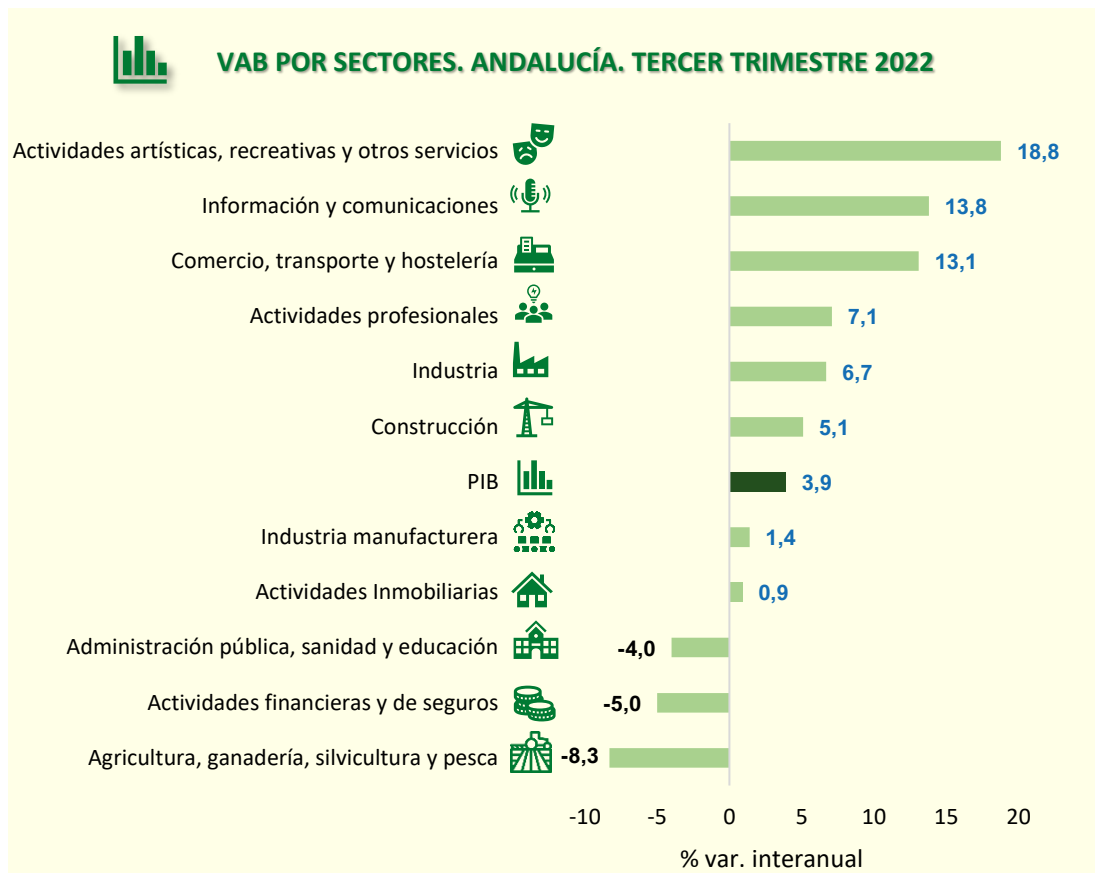
Nota: Gas natural TTF Dutch.
Fuente: Thomson Reuters Datastream.
Elaboración: Secretaría General de Economía. Junta de Andalucía.



- El **precio del gas natural** se sitúa de media en la semana del 14 al 18 de noviembre de 2022 en 115,96 €/MWh, un 5% por encima de la semana anterior (110,46 €/MWh), y un 28,4% más elevado que en la misma semana de hace un año (90,29 €/MWh).

Producto Interior Bruto (PIB):

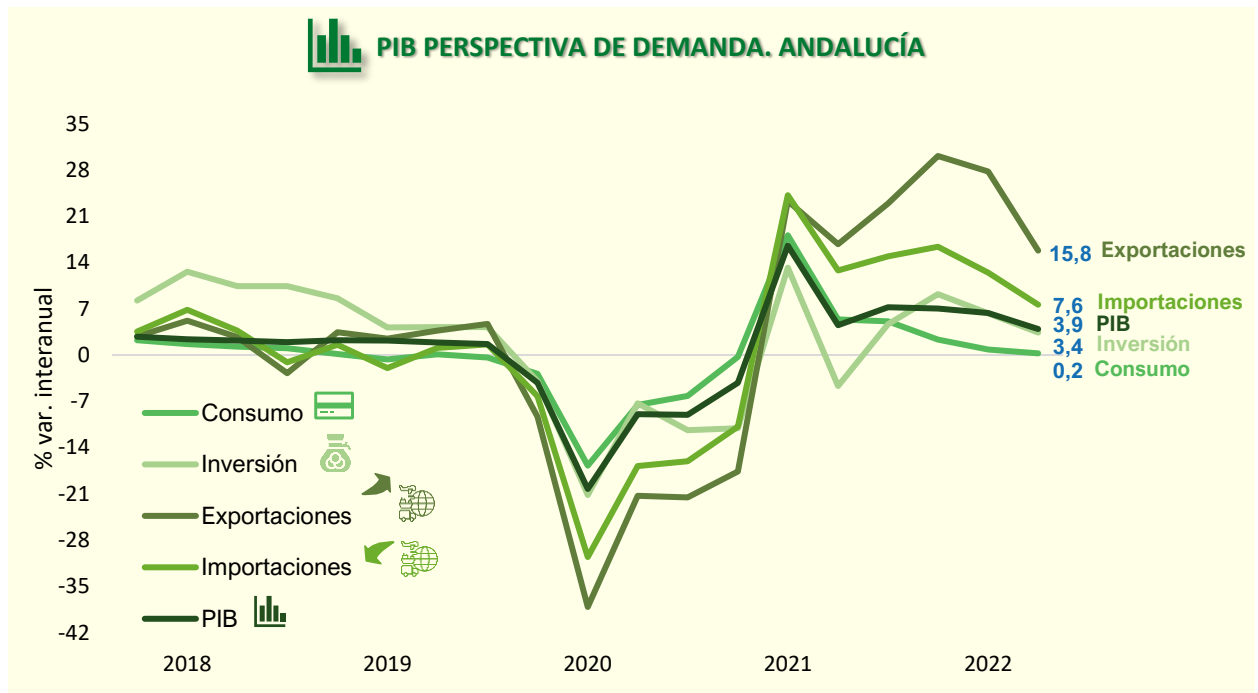
- ❖ Los resultados de la Contabilidad Regional Trimestral de Andalucía del IECA publicados el día 18 de noviembre, referidos al tercer trimestre de 2022, confirman el dato de crecimiento del PIB avanzado el pasado día 2. El **PIB de la economía andaluza** creció por encima de la media española y europea, moderando en cualquier caso la trayectoria que se venía registrando, en línea con su entorno.
- Según los datos de la Contabilidad Regional Trimestral de Andalucía publicados por el IECA, el PIB creció un 0,3% en el tercer trimestre de 2022 respecto al precedente, una décima más que en el conjunto nacional, la UE y la Zona Euro (0,2%), aunque por debajo del aumento en el segundo trimestre (1,1%).
- En términos interanuales el ritmo de crecimiento se modera casi a la mitad, situándose en el 3,9%, una décima por encima de la media en España (3,8%) y 1,5 y 1,8 puntos, respectivamente, más que en la UE (2,4%) y la ZE (2,1%).
- Por el lado de la oferta, el crecimiento se ha sustentado en los sectores no agrarios, que aumentan en conjunto un 5% interanual, un punto más que a nivel nacional (4%), destacando con el mayor incremento la industria (6,7%), más del doble que en España (3,1%). Le sigue la construcción (5,1%), que muestra un balance similar a la media nacional (5,2%). En el sector servicios el incremento ha sido del 4,7% interanual, medio punto más elevado que en España (4,2%), registrando tasas de dos dígitos las *actividades artísticas, recreativas y otros servicios* (18,8%) y *comercio, transporte y hostelería* (13,1%), favorecidas por la progresiva recuperación del turismo. En el lado opuesto, en la agricultura, especialmente afectada por la situación de sequía en Andalucía, el VAB se ha reducido un 8,3% interanual, muy por encima de la caída media del sector en España (-1,4%).



Fuente: IECA.

Elaboración: Secretaría General de Economía. Junta de Andalucía.

- Por el lado de la demanda, los componentes internos han aportado ocho décimas al crecimiento agregado en el tercer trimestre de 2022, igual que a nivel nacional, un punto menos que en el trimestre anterior, con una ralentización tanto del gasto en consumo final de los hogares (1,4%) como de la formación bruta de capital (3,4%), en un entorno en que la elevada inflación está afectando al poder adquisitivo de familias y empresas, manteniendo el gasto en consumo de las AA.PP. e ISFLSH un ritmo de caída similar al del trimestre anterior (-2,4%). Por su parte, el sector exterior ha contribuido con 3,1 puntos al crecimiento interanual del PIB en Andalucía, duplicando las exportaciones de bienes y servicios el ritmo de incremento de las importaciones (15,8% y 7,6% interanual, respectivamente).



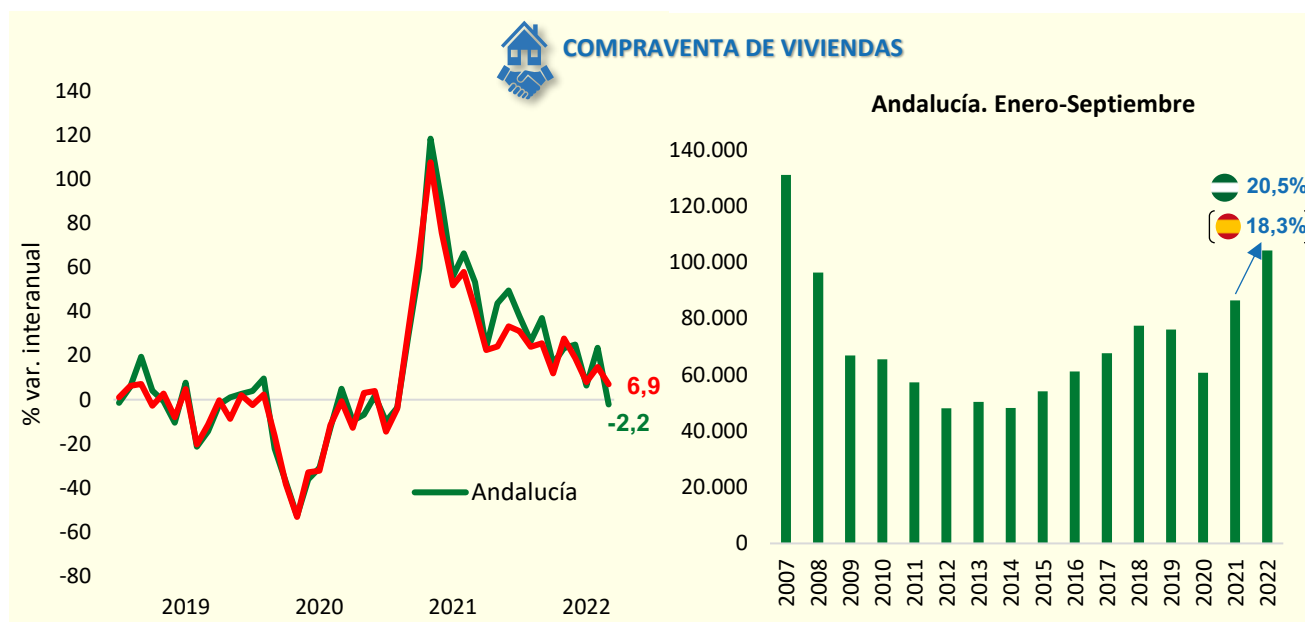
Fuente: IECA.

Elaboración: Secretaría General de Economía. Junta de Andalucía.



Construcción:

- ❖ La **compraventa de viviendas** en Andalucía desciende en el mes de septiembre, pero en el acumulado de los nueve primeros meses del año alcanza la cifra más elevada en igual período desde 2007.
 - La **compraventa de viviendas** inscritas en los registros de la propiedad en Andalucía ha sido de 11.468 en septiembre, un 2,2% menos que en el mismo mes del año anterior, poniendo fin a 18 meses con secutivos de crecimiento, en un contexto de aumento en España (6,9%). La caída se explica por la vivienda nueva, que disminuye un -18,1%, mientras que la vivienda de segunda mano crece un 2,3%.
 - En los nueve primeros meses del año la compraventa de viviendas ha crecido un 20,5% interanual en Andalucía, 2,2 puntos más que en España (18,3%), alcanzando las 104.169 viviendas, la mayor cifra en igual período desde 2007 y más de la quinta parte (20,9%) del total nacional.



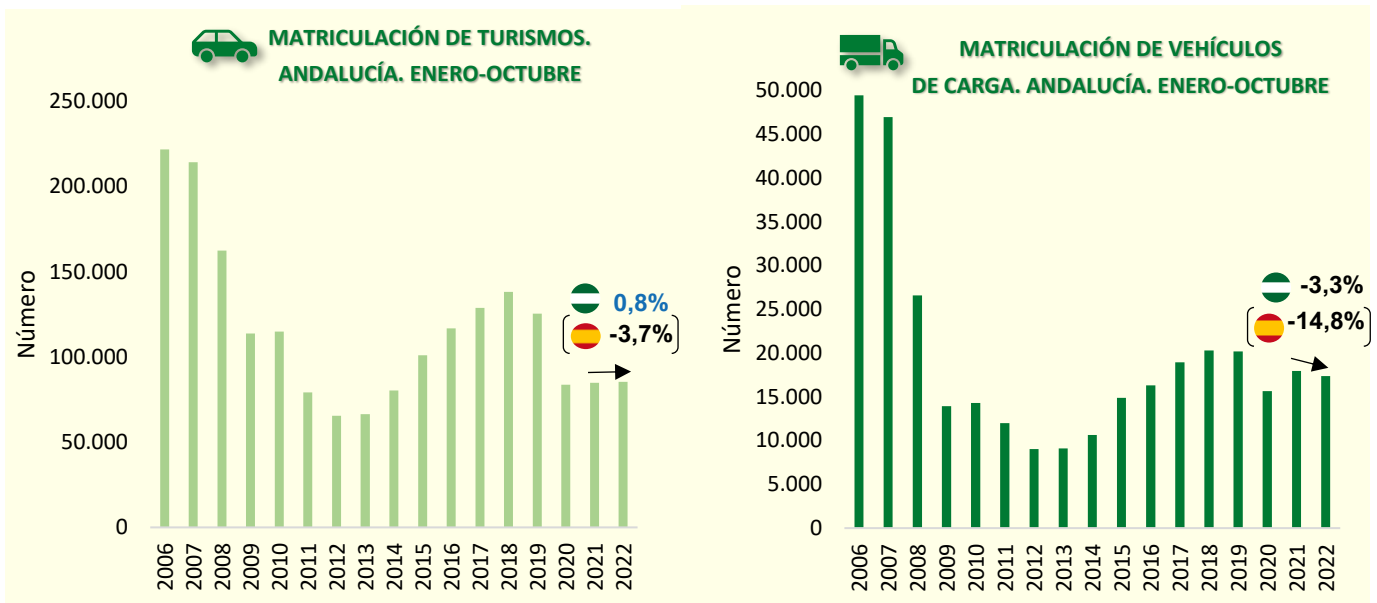
Fuente: INE.

Elaboración: Secretaría General de Economía. Junta de Andalucía.

Demanda interna:

❖ La **matriculación de turismos y de vehículos de carga** en Andalucía registra un incremento en octubre, mostrando en los diez primeros meses del año un comportamiento más favorable que la media nacional.

- La **matriculación de turismos** se ha cifrado en 8.725 unidades en el mes de octubre, un 7,9% más que en el mismo mes del año anterior, en un contexto de mayor incremento en España (16,4%).
- La **matriculación de vehículos de carga** ha crecido un 9,4% interanual, mientras que en España se ha mantenido prácticamente estable (0,5%), contabilizándose 2.039 vehículos de carga matriculados en octubre en Andalucía.
- En términos acumulados, entre enero y octubre se han matriculado 85.384 turismos en Andalucía, un 0,8% más que en el mismo período del año anterior, lo que contrasta con la caída del -3,7% interanual en el conjunto de España. Junto a ello, la matriculación de vehículos de carga ha sido de 17.368 unidades en los diez primeros meses del año, mostrando un descenso del -3,3% interanual, significativamente inferior a la media nacional (-14,8%).



Fuente: DGT.

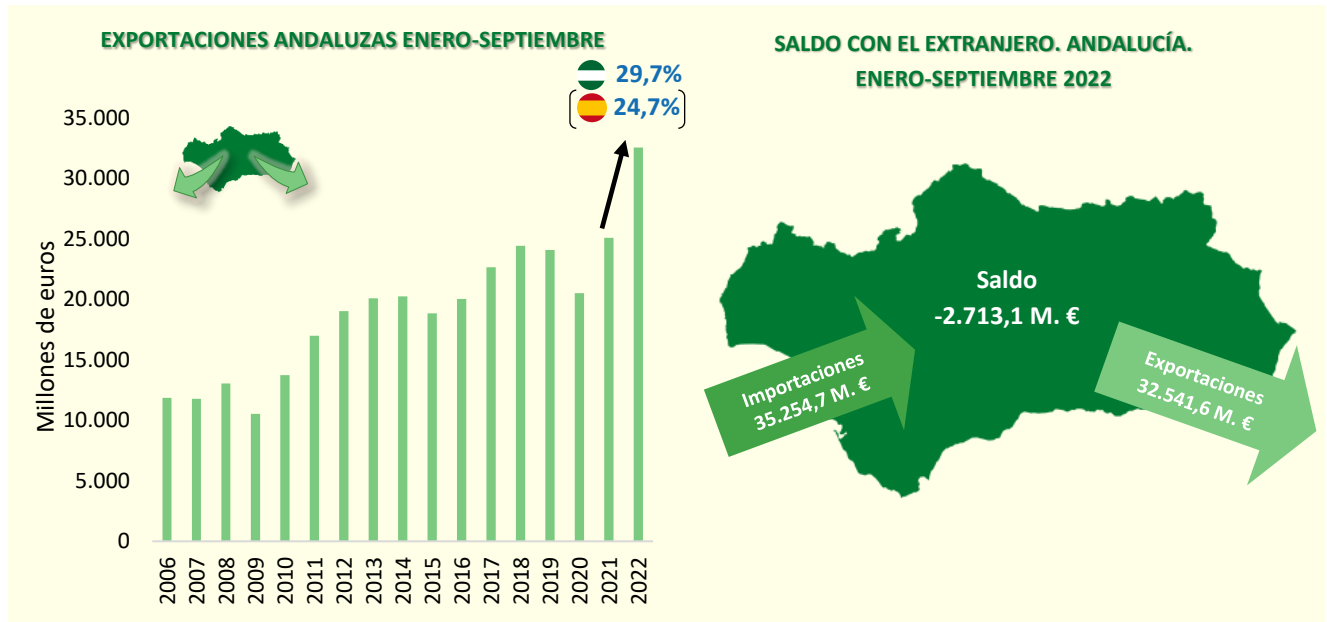
Elaboración: Secretaría General de Economía. Junta de Andalucía.



Sector Exterior:

❖ Las **exportaciones de mercancías de Andalucía al extranjero** registran un fuerte crecimiento en el mes de septiembre, más intenso que en el conjunto nacional, siendo el balance de los nueve primeros meses del año superior a los treinta y dos mil millones de euros, la mayor cifra en igual periodo de la serie histórica. Las **importaciones** intensifican su ritmo de aumento, mostrando la balanza comercial un saldo deficitario.

- Las **exportaciones de mercancías** de Andalucía al extranjero se cifran en septiembre los 3.891,2 millones de euros (M€), la mayor cifra en dicho mes de la serie histórica y casi duplicando los niveles prepandemia (2.077,5 M€ en septiembre 2019). En términos interanuales crecen un 30,2%, ocho puntos por encima de la media nacional (22,2%).
- Por su parte, las **importaciones** se cifran 4.338,8 M€ en septiembre, un récord histórico, con un aumento del 50,5% interanual, 15,1 puntos superior a la media nacional (35,4%).
- Como resultado, Andalucía contabiliza un **déficit comercial** de -447,6 M€ en septiembre, en contraste con el superávit contabilizado en septiembre de 2021 (+103,7 M€), en un contexto de mayor déficit en el conjunto de España (-6.976 M€).



Fuente: Ministerio de Industria, Comercio y Turismo. Datos de 2021 y 2022, provisionales.

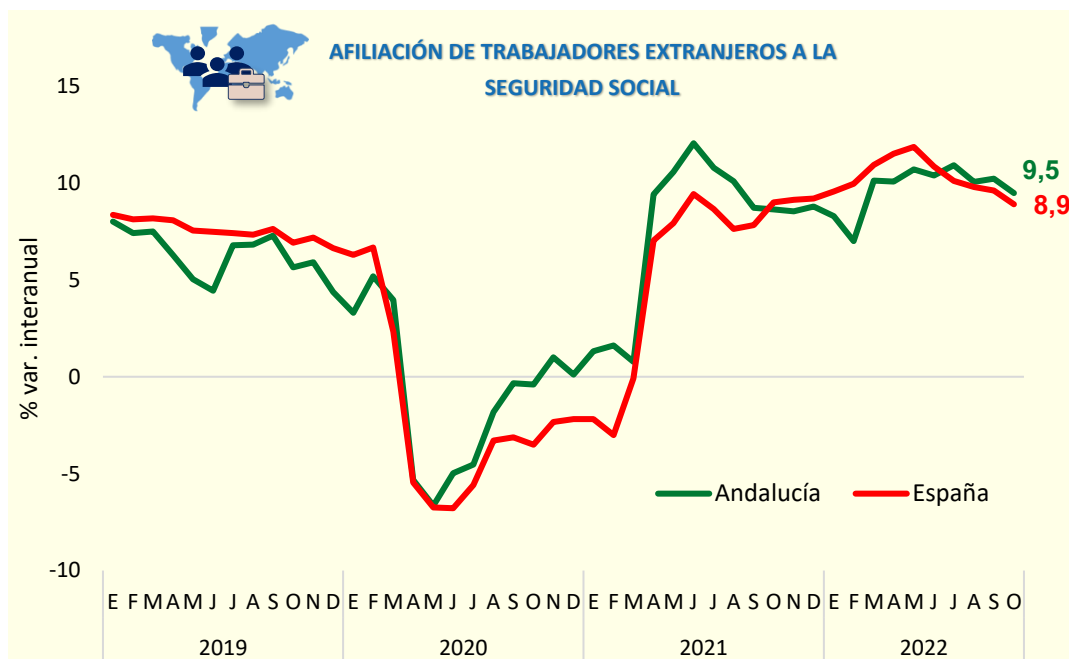
Elaboración: Secretaría General de Economía. Junta de Andalucía.

- En los nueve primeros meses del año las exportaciones han alcanzado un valor de 32.541,6 M€, un máximo histórico en igual período, siendo Andalucía la tercera comunidad autónoma más exportadora, por detrás de Cataluña y Madrid. Comparado con el mismo período de 2021 las exportaciones han aumentado un 29,7%, por encima de la media de España (24,7%), superando en casi 8.500 M€ la cifra de exportación en el mismo período antes de la pandemia (24.067,6 M€ entre enero y septiembre de 2019). El incremento en Andalucía se ha explicado por la subida tanto de las exportaciones no energéticas (23,3%) como, y más intensamente, energéticas (65,6%).
- Por su parte, las importaciones andaluzas se han incrementado un 52,8% interanual, 13 puntos por encima de la media nacional (39,8%), con un crecimiento de las energéticas del 95,7%, en un entorno de aumento del precio del petróleo del 58,8% en dólares (78,8% en euros) en el período; con menor intensidad, las no energéticas han subido un 27,3%, igual que en España.
- Como resultado, se registra un déficit de -2.713,1 M€ hasta septiembre, mientras que entre enero y septiembre de 2021 se contabilizó superávit (+2.015,3 M€). Un déficit explicado por el saldo negativo del componente energético (-10.544,9 M€), parcialmente compensado por el superávit de la balanza comercial no energética (+7.831,8 M€). En mayor medida, España registra déficit en la balanza comercial de -53.437,1 M€, debido al saldo negativo tanto de la balanza energética (-40.056,6 M€) como no energética (-13.380,5 M€).



Mercado de Trabajo:

- ❖ Los **afiliados extranjeros** en Andalucía crecen en octubre con mayor intensidad que en el conjunto nacional, aunque moderando su ritmo respecto al mes anterior.



Fuente: Ministerio de Inclusión, Seguridad Social y Migraciones.

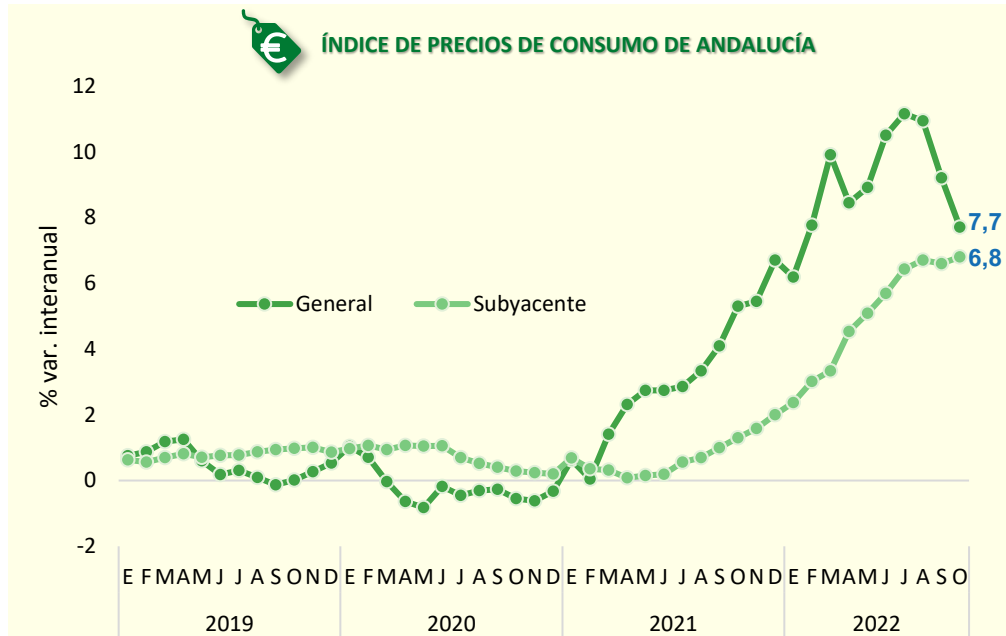
Elaboración: Secretaría General de Economía. Junta de Andalucía.

- El número de **afiliados extranjeros** en Andalucía crece en términos interanuales un 9,5%, acumulando dos años de subida (8,9% en España). Con ello, los afiliados extranjeros se cifran 291.136 afiliados en octubre, un récord de la serie histórica (desde 2003) en dicho mes, representando el 8,9% del total de afiliados en Andalucía (12,1% a nivel nacional).



Precios y salarios:

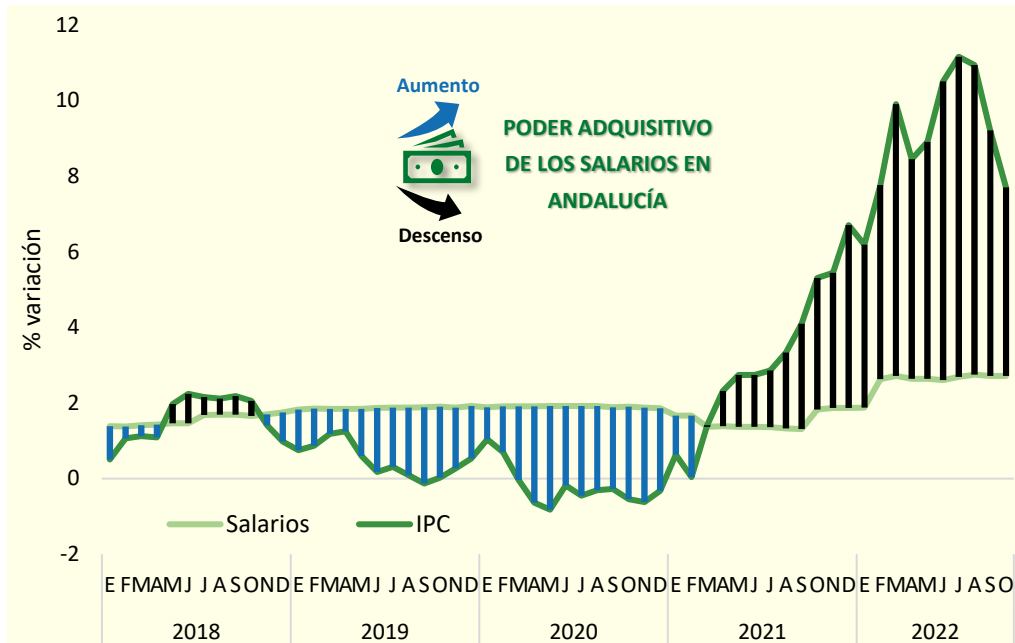
- ❖ La **tasa de inflación** en Andalucía se reduce un punto y medio en octubre respecto al mes anterior, siendo la más baja desde enero. En cualquier caso, en niveles históricamente elevados, condicionado por la evolución de los precios de los alimentos y la energía, que se está trasladando al resto de productos. La **inflación subyacente** repunta dos décimas respecto al mes anterior, situándose en el máximo desde que hay información (2002).



Fuente: INE.

Elaboración: Secretaría General de Economía. Junta de Andalucía.

- El IPC aumenta un 7,7% interanual en Andalucía en octubre, 1,5 puntos menos que en el mes anterior (9,2%). En España se ha reducido 1,6 puntos, hasta el 7,3%, y en la UE ha repuntado hasta el máximo histórico del 11,5% (10,6% en la Zona Euro).
- Un resultado condicionado por los precios de los alimentos sin elaboración, que aumentan un 16,9% interanual en octubre en Andalucía, y por los productos energéticos (6%).
- Mientras, la inflación subyacente, el componente más estructural de los precios de consumo (IPC sin alimentos no elaborados ni energía) repunta dos décimas hasta el 6,8% interanual, seis décimas por encima de la media nacional (6,2%), cuatro décimas superior a la de la Zona Euro (6,4%), pero ocho décimas más moderada que en la UE (7,6%).
- El nivel de inflación en Andalucía en el mes de octubre (7,7% interanual) supera el **incremento salarial pactado en la negociación colectiva** hasta dicho mes (2,72%), lo que supone una pérdida de poder adquisitivo para los trabajadores.



Fuente: INE; Ministerio de Trabajo y Economía Social.

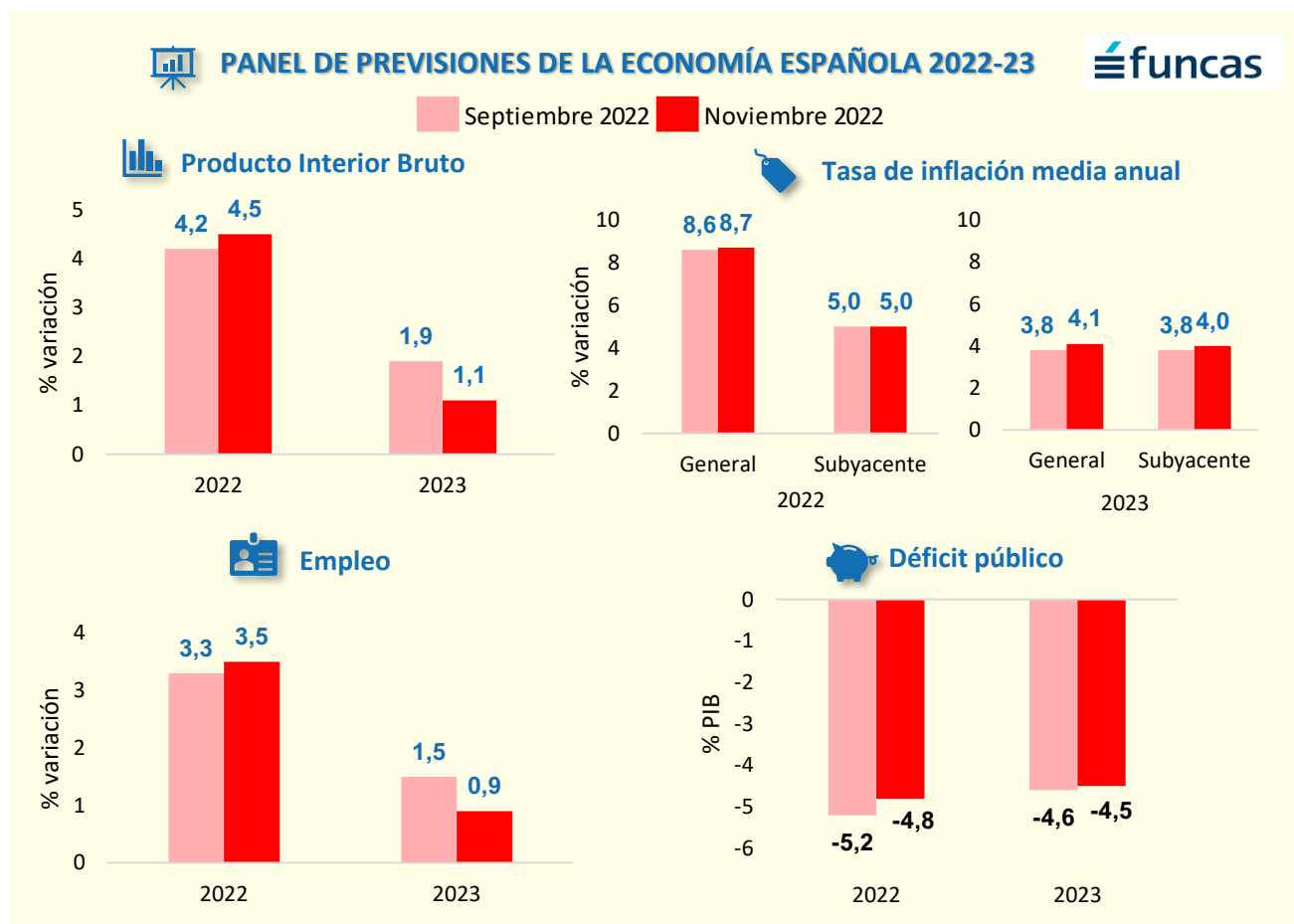
Elaboración: Secretaría General de Economía. Junta de Andalucía.



Previsiones:

❖ El **Panel de FUNCAS** revisa al alza su previsión de crecimiento de la economía española en 2022, y a la baja la de 2023, en un entorno internacional adverso.

- En el último **Panel de previsiones de la economía española**, elaborado por FUNCAS y publicado el 16 de noviembre, los analistas revisan tres décimas al alza su previsión de crecimiento para 2022 hasta el 4,5%. Para 2023 se recorta en ocho décimas el ritmo de crecimiento previsto, hasta el 1,1%, con un perfil trimestral en el que tras un nulo avance en el primer trimestre, el resto registraría incrementos en torno al 0,5%-0,7%. De este modo, la recuperación total del nivel de actividad previo a la crisis de la COVID-19 no se produciría tampoco el próximo año 2023.
- Por lo que respecta a los precios, se revisa al alza en una décima la inflación media anual en 2022 hasta el 8,7%, y se mantiene la subyacente en el 5%. En 2023 la inflación se moderaría hasta una tasa media anual del 4,1% (4% la subyacente), habiéndose revisado al alza ambas respecto a lo que se preveía en septiembre (3,8% ambas).



Fuente: FUNCAS.

Elaboración: Secretaría General de Economía. Junta de Andalucía.

- En relación con el mercado de trabajo, mejoran las expectativas de crecimiento del empleo, medido en puestos de trabajo equivalentes a tiempo completo, para 2022, previendo un aumento del 3,5%, y empeoran para 2023, con un incremento del 0,9%, en línea con la desaceleración esperada de la actividad económica. Con ello, la tasa de paro podría mantenerse en ambos ejercicios en el 13% de la población activa.
- En materia de déficit público, los panelistas esperan un déficit del conjunto de administraciones públicas del -4,8% del PIB en 2022, cuatro décimas más moderado que en el Panel anterior, y del -4,5% en 2023.

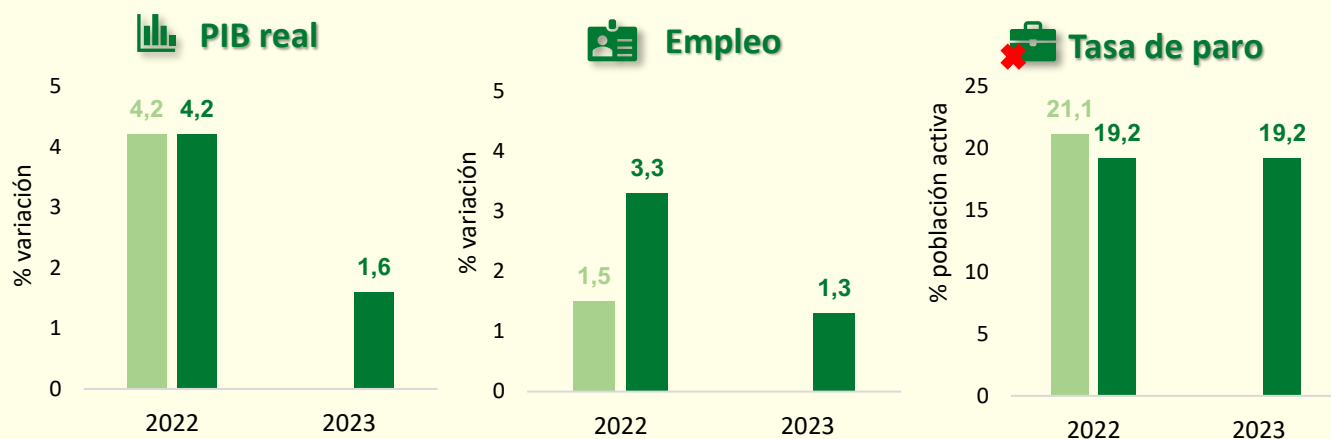
❖ **Analistas Económicos de Andalucía** mantiene su previsión de crecimiento de la economía andaluza en 2022 y espera una desaceleración en 2023.



PREVISIONES DE PIB, EMPLEO Y TASA DE PARO. ANALISTAS ECONÓMICOS DE ANDALUCÍA. AÑOS 2022-23



■ Junio 2022 ■ Noviembre 2022



Fuente: Analistas Económicos de Andalucía.

Elaboración: Secretaría General de Economía. Junta de Andalucía.

- En su informe de *Previsiones Económicas de Andalucía de otoño de 2022*, publicado el 17 de noviembre, Analistas Económicos de Andalucía mantiene su previsión de crecimiento real del PIB de Andalucía en el 4,2% en 2022 publicado el pasado mes de junio.
- A nivel provincial, las tasas para 2022 oscilarían entre el 2,6% de Jaén y el 5% de Málaga, superando también Cádiz (4,4%) el promedio regional. Almería, y Sevilla crecerían igual que la media (4,2%), Granada una décima menos (4,1%) y Córdoba y Huelva en torno a un punto menos (3,1% y 3,3%, respectivamente).
- Para el próximo año 2023, la primera estimación de Analistas prevé una desaceleración de 2,6 puntos en el crecimiento de la economía andaluza, hasta el 1,6%.
- En consonancia con lo previsto para la evolución del PIB, en el mercado de trabajo Analistas también prevé una desaceleración del crecimiento del empleo. Para 2022 sería del 3,3%, pronóstico que supone una revisión al alza de 1,8 puntos respecto al anterior (1,5%), en contraste el mantenimiento de lo esperado para el crecimiento del PIB. Para 2023, Analistas prevé un avance del empleo del 1,3%, lo que significaría una desaceleración de dos puntos porcentuales respecto al presente año.
- Con este comportamiento del empleo, Andalucía reduciría en 2022 la tasa de paro en dos puntos y medio, hasta el 19,2% de la población activa, revisándose a la baja en casi dos puntos la previsión anterior (21,1%). Dicha tasa se mantendría en 2023.