



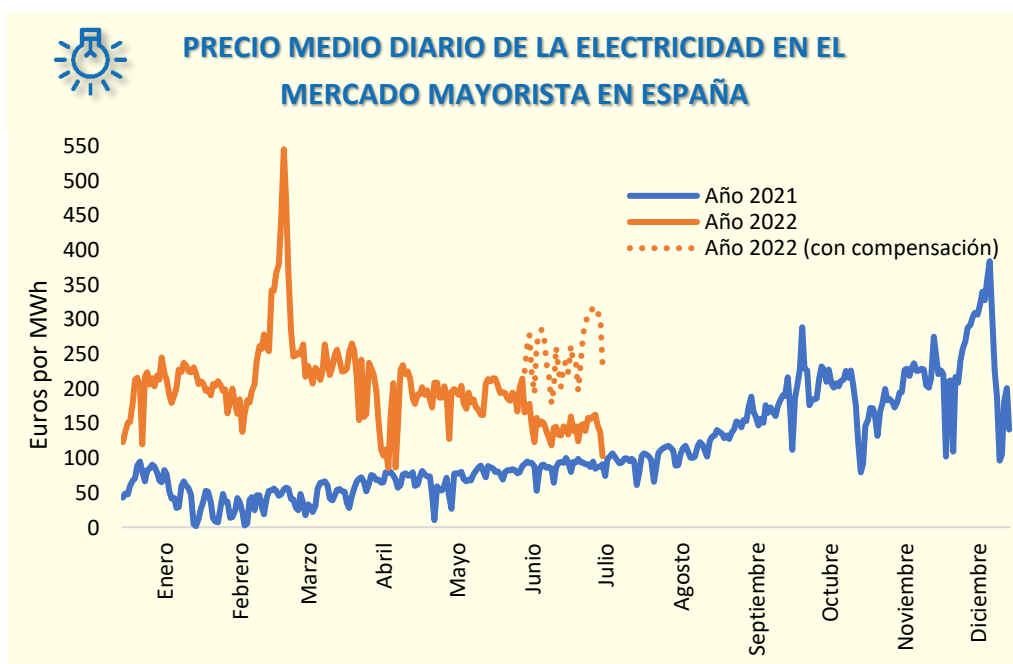
## OBSERVATORIO ECONÓMICO SEMANAL: RESUMEN EJECUTIVO

(19 de julio 2022)



### Los precios de la energía en España:

- ❖ El **precio de la electricidad en el mercado mayorista** en España, en términos de euros por megavatio/hora, aumenta en la última semana respecto a la anterior, y supera en más de un sesenta por ciento el nivel que tenía en el mismo período de 2021.



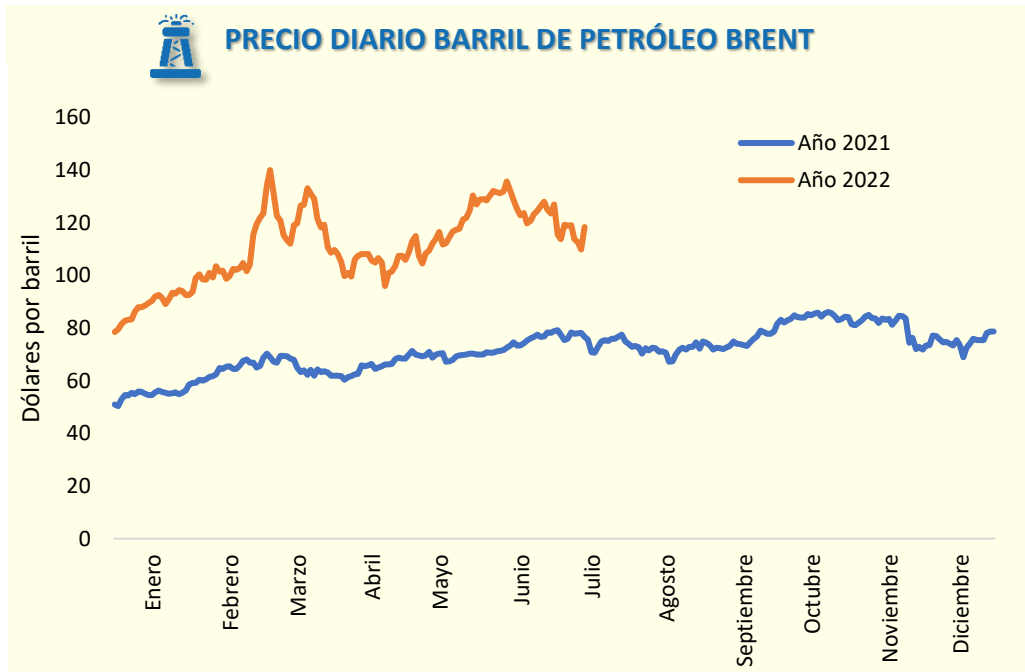
Fuente: Operador del Mercado Ibérico Eléctrico (OMIE).

Elaboración: Secretaría General de Economía. Junta de Andalucía.

- El **precio de la electricidad en el mercado mayorista en España** se sitúa de media en la semana del 11 al 17 de julio de 2022 en 145,92 €/MWh, según el operador del mercado eléctrico (OMIE), un 1,9% por encima de la media en la semana anterior (143,22 €/MWh en la semana del 4 al 10 de julio), y un 64,3% por encima del nivel en el mismo período de 2021 (88,82 €/MWh en la semana del 11 al 17 de julio de 2021).
- Este precio no incluye la compensación que los usuarios finales pagan a las centrales de ciclo combinado por la aplicación de la 'excepción ibérica' para topar el precio del gas para la generación de electricidad. Si se suma esta compensación, el precio de la electricidad para los consumidores del mercado regulado sería de 298,79 €/MWh de media en la última semana, un 19,7% superior al de la semana anterior.



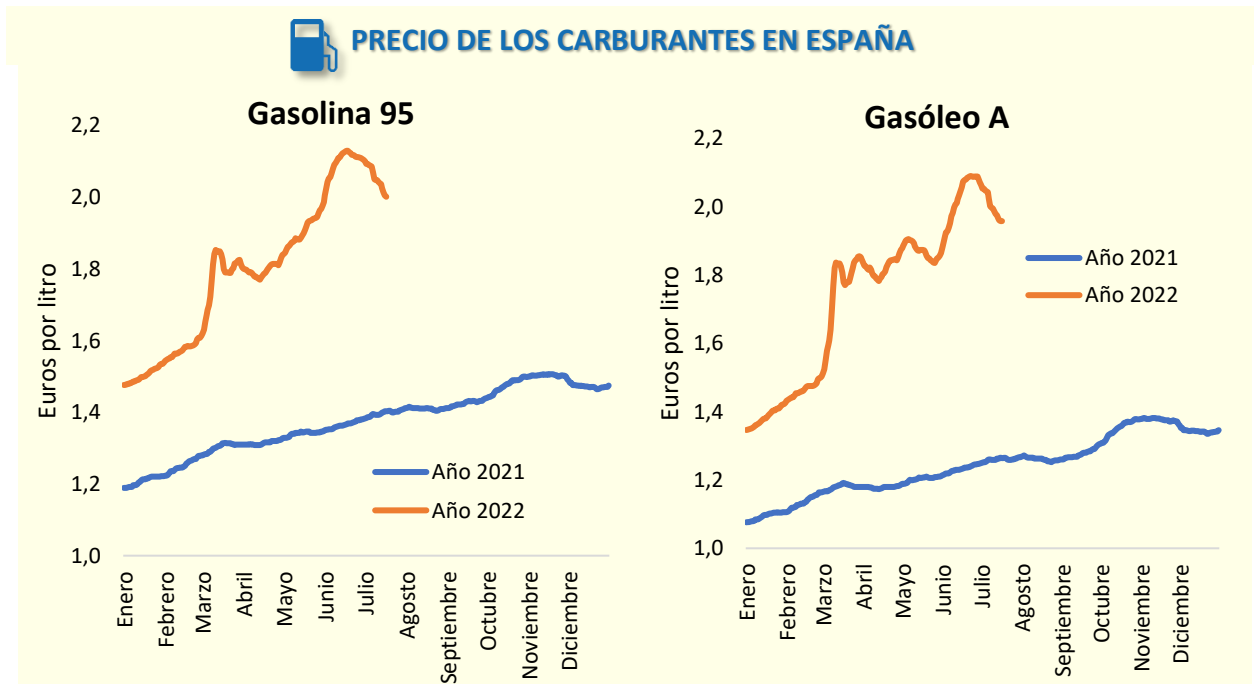
- ❖ El **precio del barril de petróleo Brent** en dólares se reduce respecto a la semana anterior, pero supera en casi un cincuenta por ciento la cotización de hace un año; en euros, crece un setenta y cinco por ciento respecto al año anterior, debido a la apreciación del dólar.



Fuente: Mº de Asuntos Económicos y Transformación Digital.

Elaboración: Secretaría General de Economía. Junta de Andalucía.

- El **precio del barril de petróleo Brent** se sitúa de media entre los días 11 y 15 de julio de 2022 en 114,61 \$, un -3,5% por debajo del promedio en la semana anterior (118,70 \$ entre los días 4 y 8 de julio), y un 48,6% por encima de hace un año (77,13\$ en la semana del 12 al 16 de julio de 2021). En euros la subida interanual es superior, un 74,7%, pasando de 65,23 € en la semana del 12 al 16 de julio de 2021, a 113,98 € en la última semana, debido a la apreciación del dólar (+17,6% interanual).
- ❖ El **precio de los carburantes en España** muestra un descenso respecto a la semana anterior tanto en las gasolinas como en el gasóleo; en términos interanuales los crecimientos se sitúan en torno al cincuenta por ciento.
- El **precio de la gasolina 95 E5** se sitúa de media en la semana del 11 al 17 de julio de 2022 en 2,023 €/l, un -2,2% por debajo de la semana precedente (2,068 €/l entre el 4 y el 10 de julio). En términos interanuales muestra un crecimiento del 44,7% (1,398 €/l de media entre el 11 y el 17 de julio de 2021).

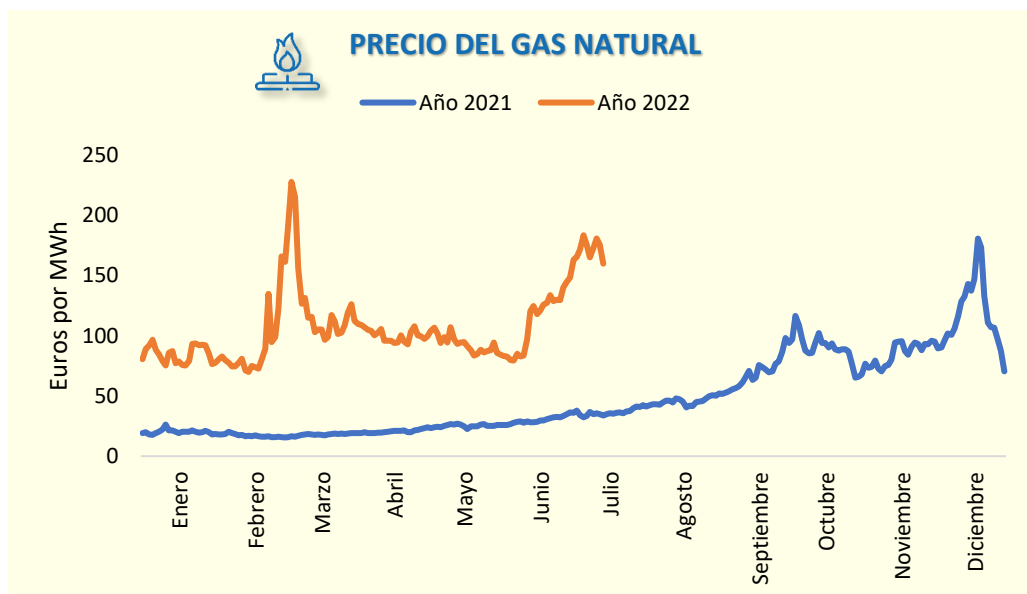


Nota: Datos referidos a Gasolina 95 E5 y Gasóleo A habitual.

Fuente: M<sup>º</sup> para la Transición Ecológica y el Reto Demográfico.

Elaboración: Secretaría General de Economía. Junta de Andalucía.

- El **precio del gasóleo A** ha sido de 1,968 €/l de media en la semana del 11 al 17 de julio, un -2,6% inferior al de la semana anterior (2,021€/l en la semana del 4 al 10 de julio), y un 56% más elevado que hace un año (1,262 €/l de media entre el 11 y el 17 de julio de 2021).
- ❖ El **precio del gas natural** registra un ligero descenso respecto a la semana anterior, pero multiplica casi por cinco el de hace un año.
- El **precio del gas natural** se sitúa de media en la semana del 11 al 15 de julio de 2022 en 170,45 €/MWh, un -0,6% por debajo del nivel que tenía la semana anterior (171,48 €/MWh en la semana del 4 al 8 de julio), multiplicando casi por cinco el de la misma semana de hace un año (34,71 €/MWh, en la semana del 12 al 16 de julio de 2021).



Nota: Gas natural TTF Dutch.

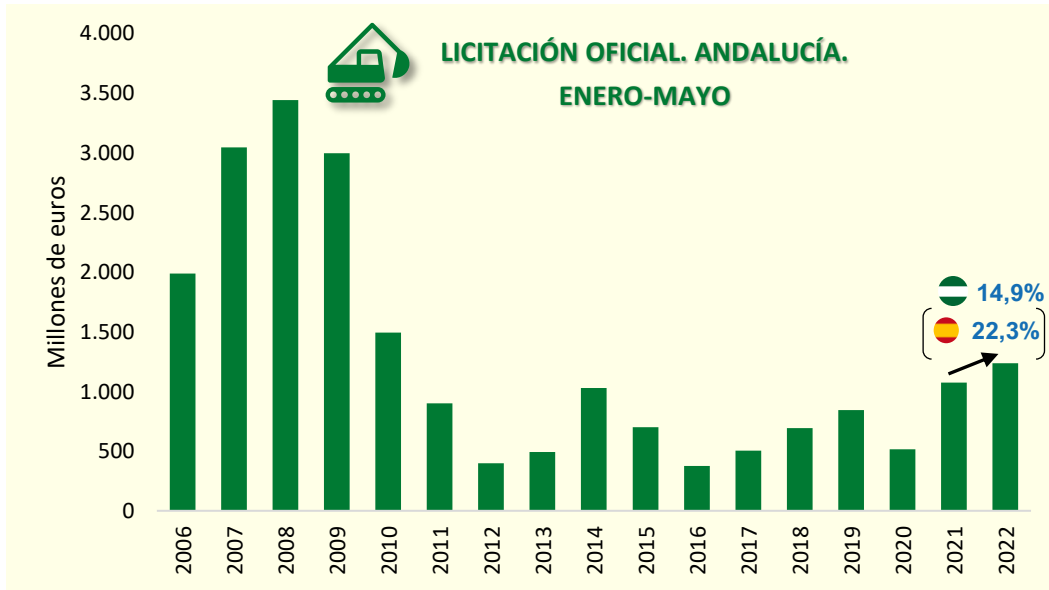
Fuente: Mº de Asuntos Económicos y Transformación Digital.

Elaboración: Secretaría General de Economía. Junta de Andalucía.



## Construcción:

- ❖ La **licitación oficial** aprobada por el conjunto de AA.PP. en Andalucía aumenta en mayo, con un ritmo que más que duplica la media nacional, mostrando en los cinco primeros meses del año su nivel más elevado desde igual período de 2010.
  - La **licitación oficial aprobada por el conjunto de AA.PP.** en Andalucía se cifra en 313,3 millones de euros en mayo, un 57,6% más que en el mismo mes del año anterior, ritmo que más que duplica la media nacional (23,8%).
  - En términos acumulados, entre enero y mayo la licitación oficial en Andalucía se cifra en 1.235,6 millones de euros, un 14,9% más que en el mismo período del año anterior (22,3% interanual en España), y su nivel más elevado en igual período desde 2010.



Fuente: SEOPAN.

Elaboración: Secretaría General de Economía. Junta de Andalucía

❖ **La compraventa de viviendas** en Andalucía repunta en el mes de mayo, alcanzando en los cinco primeros meses del año la cifra más elevada en igual período desde 2008.

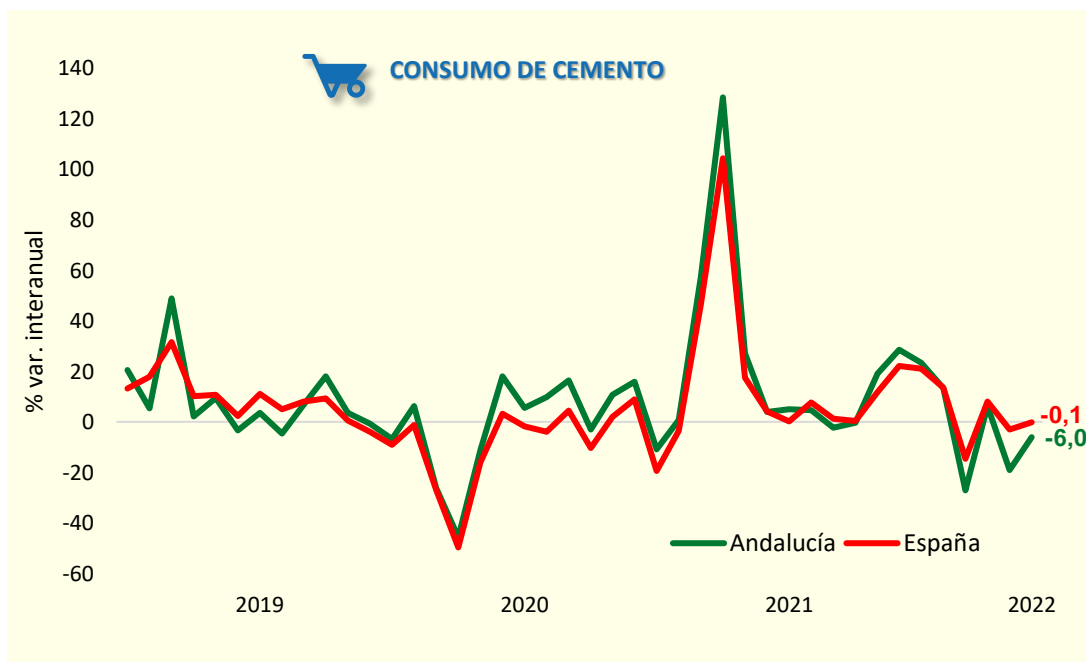


Fuente: INE.

Elaboración: Secretaría General de Economía. Junta de Andalucía.



- La **compraventa de viviendas** inscritas en los registros de la propiedad en Andalucía ha sido de 11.715 en mayo, con un incremento del 23,4% interanual (27,7% en España), superior al registrado en el mes precedente (16,3%), mostrando subidas tanto la vivienda nueva (13,1%) como la vivienda de segunda mano (26,1%).
  - En los cinco primeros meses del año la compraventa de viviendas ha crecido un 28,1% interanual en Andalucía, cuatro puntos más que en España (24,1%), alcanzando las 56.481 viviendas, la mayor cifra en igual período desde 2008 y la quinta parte (20,7%) del total nacional.
- ❖ El **consumo de cemento**, indicador de consumo intermedio en el sector de la construcción, modera su ritmo de caída en el mes de junio, en un contexto de práctico estancamiento a nivel nacional.



Fuente: Ministerio de Industria, Comercio y Turismo.

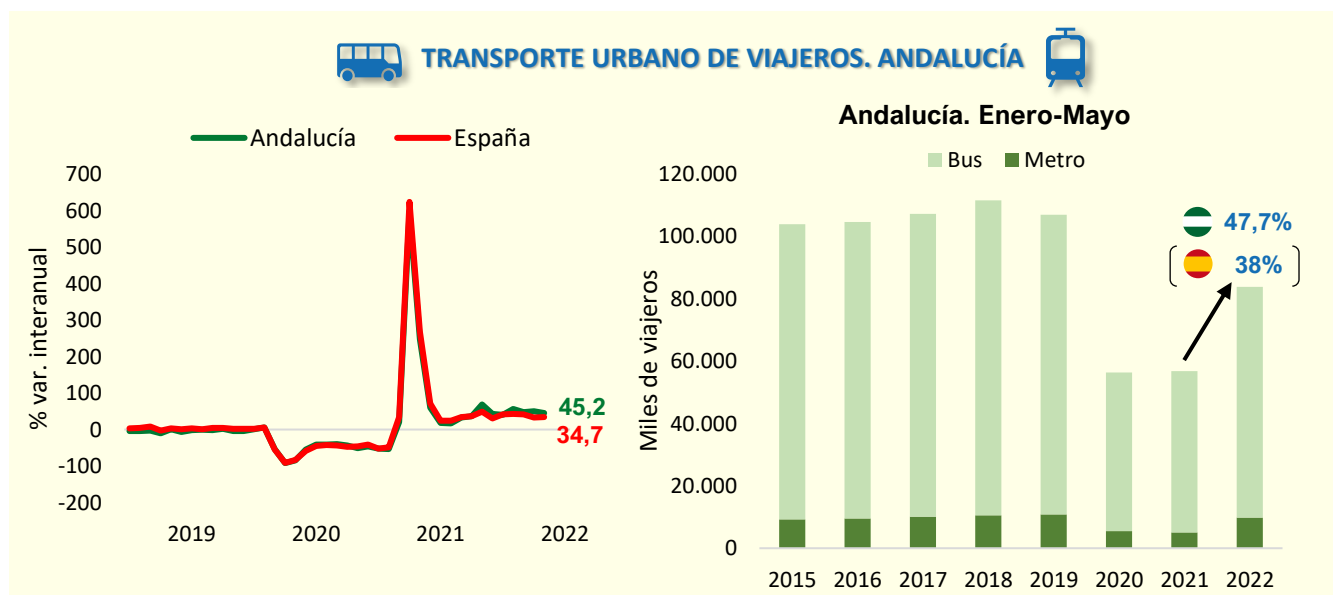
Elaboración: Secretaría General de Economía. Junta de Andalucía.

- El **consumo aparente de cemento** en Andalucía se ha reducido un -6% interanual en el mes de junio (-0,1% en España), moderando significativamente su perfil de caída respecto al mes anterior (-19% en mayo).
- En términos acumulados, hasta el mes de junio el consumo de cemento se sitúa en 1,53 millones de toneladas, la quinta parte (20,4%) del total nacional, si bien un -4,2% menos que en el mismo período del año anterior, en un contexto de aumento en el conjunto de España (2,5%).



## Servicios:

- ❖ El número de **viajeros en transporte urbano** en Andalucía ha seguido mostrando un notable crecimiento en mayo, muy superior a la media nacional, si bien aún todavía en niveles por debajo de la prepandemia.



Fuente: INE.

Elaboración: Secretaría General de Economía. Junta de Andalucía.

- El número de **viajeros usuarios del transporte urbano** en Andalucía se ha cifrado en 19,2 millones de personas en mayo de 2022, un 45,2% más que en el mismo mes del año anterior, incremento más de diez puntos superior a la media nacional (34,7%), con aumentos tanto del número de usuarios del autobús (39,7%) como, y más intensamente, del transporte metropolitano, que se ha duplicado (100,1%), siendo el de Sevilla (122,2%) el que más ha aumentado a nivel nacional. Con todo, los usuarios de transporte urbano se sitúan más de un veinte por ciento (-20,2%) por debajo del nivel que registraban en mayo de 2019, antes de la pandemia (24 millones de viajeros).
  - En términos acumulados, entre enero y mayo el número de viajeros usuarios del transporte urbano en Andalucía ha aumentado un 47,7% respecto al mismo período del año anterior, casi diez puntos más que en España (38%), contabilizándose 83,7 millones de viajeros; una cifra, aún un 21,6% inferior a la registrada entre enero y mayo de 2019 (106,7 millones de usuarios).
- ❖ El **transporte aéreo de viajeros** en Andalucía muestra un mayor dinamismo que la media nacional en junio, con un nivel casi el triple que el registrado en el mismo mes de 2021, destacando especialmente la subida de los procedentes del extranjero; no obstante, este



tráfico aéreo internacional todavía se sitúa un catorce por ciento por debajo del nivel prepandemia en el mes de junio, mientras el de procedencia nacional ya lo ha superado.



Fuente: AENA.

Elaboración: Secretaría General de Economía. Junta de Andalucía.

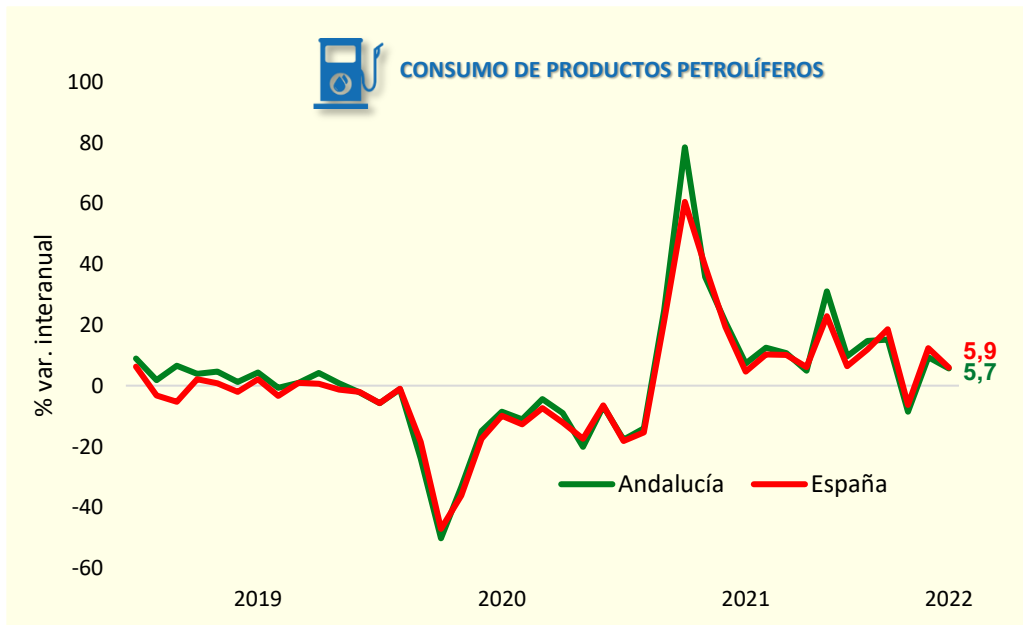
- En el mes de junio se han contabilizado 2.790.690 **pasajeros en avión** en Andalucía, 2,7 veces el dato de junio de 2021 (1.030.963 pasajeros). Un aumento explicado tanto por el tráfico aéreo nacional (313.348 pasajeros más que en junio de 2021) como, sobre todo, internacional (1.446.379 pasajeros más que en junio de 2021). No obstante, comparado con junio de 2019 (3,08 millones de pasajeros), el tráfico aéreo de pasajeros en Andalucía es un 9,3% inferior, debido a que el internacional aún se encuentra un 13,9% por ciento por debajo de los niveles de prepandemia; mientras, el tráfico aéreo nacional en Andalucía supera en junio de 2022 en un 4,5% el nivel del mismo mes de 2019.
- Junto a ello, el tráfico aéreo de mercancías registra un aumento del 34,5% interanual en Andalucía en junio, significativamente por encima de la media en España (2,1%).
- En términos acumulados, el tráfico aéreo de pasajeros a Andalucía entre enero y junio se ha cifrado en 12,3 millones, con un aumento del 370,5% respecto al mismo período de 2021, superior a la media nacional (289,1%); con todo, casi un quince por ciento menos que en el mismo período de 2019 (14,5 millones de pasajeros). Por su parte, el tráfico aéreo de mercancías ha crecido un 16,8% interanual en Andalucía hasta junio, por encima de la media nacional (10%).





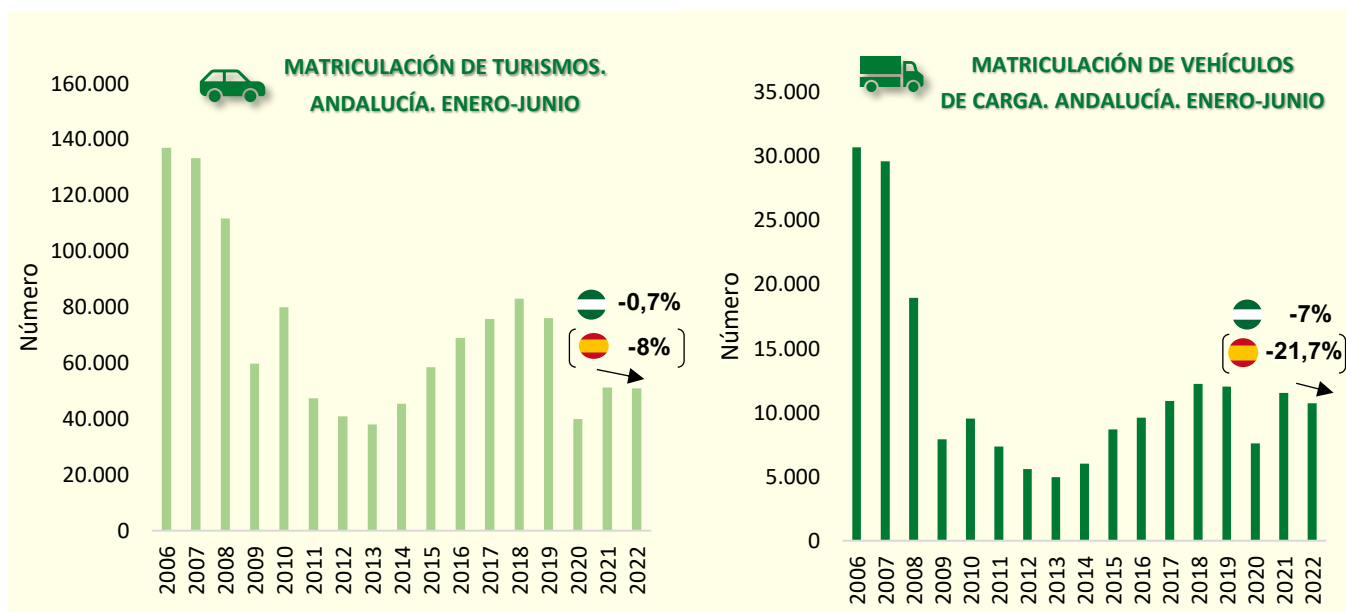
## Demanda interna:

- ❖ El **consumo de productos petrolíferos** crece en mayo en Andalucía, aunque a un ritmo más moderado que en el mes anterior y ligeramente por debajo de la media nacional.



Fuente: Corporación de Reservas Estratégicas de Productos Petrolíferos (CORES).  
Elaboración: Secretaría General de Economía. Junta de Andalucía.

- El **consumo de productos petrolíferos** (gasolinas, gasóleos y fuelóleos) ha sido de 455.834 toneladas en mayo en Andalucía, un 5,7% más que en el mismo mes del año anterior, incremento ligeramente inferior a la media nacional (5,9%), y más moderado que en abril (9,3%).
  - En términos acumulados, en los cinco primeros meses de 2022 se han consumido 2.094.194 toneladas de productos petrolíferos en Andalucía, un 6,6% más que en el mismo período de 2021 (7,8% en el conjunto nacional); una cifra que se sitúa en torno a un siete por ciento por debajo de los niveles previos a la pandemia (2.248.673 toneladas entre enero y mayo de 2019).
- ❖ La **matriculación de turismos** en Andalucía crece muy ligeramente en junio, después de tres meses de caídas interanuales, y en un contexto de descenso en España. Por su parte, la **matriculación de vehículos de carga** vuelve a disminuir, aunque con menor intensidad que en el conjunto nacional, en una situación en la que sigue habiendo problemas de suministros de determinados componentes.



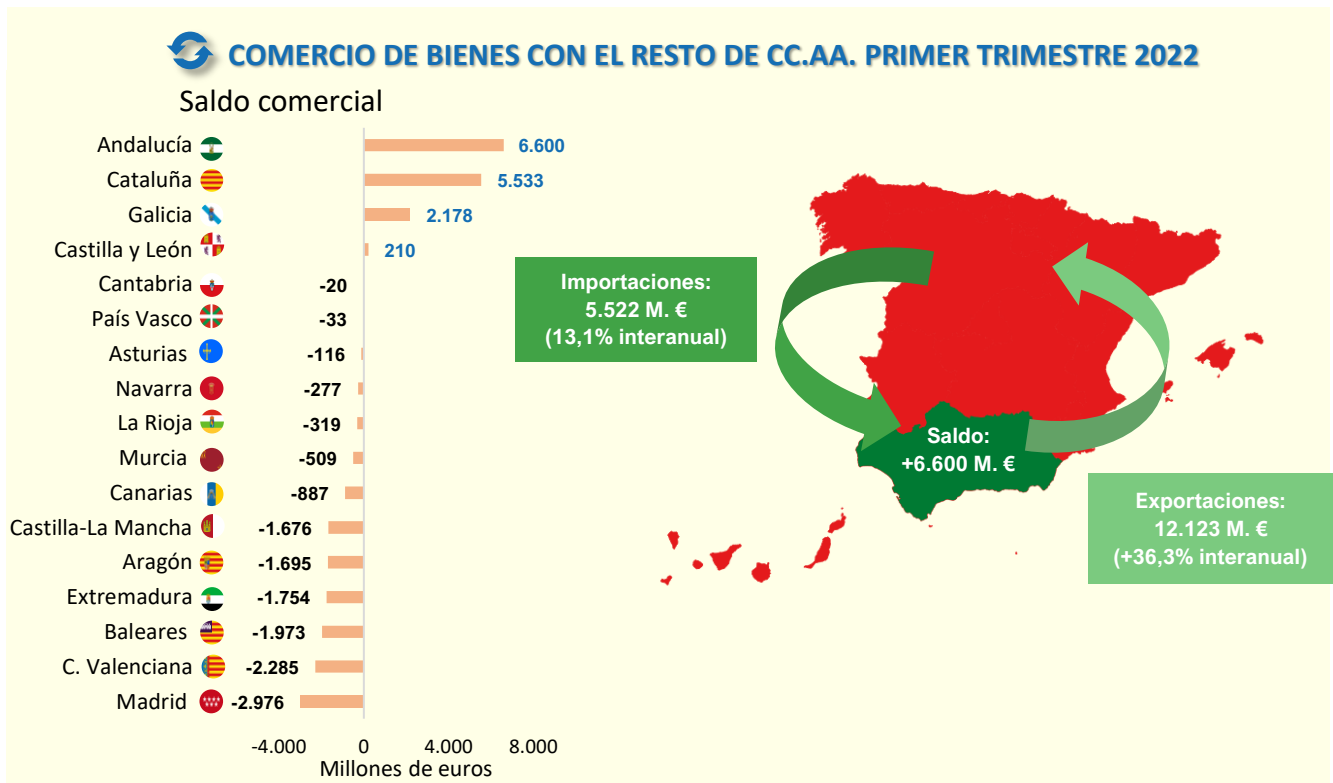
Fuente: DGT.

Elaboración: Secretaría General de Economía. Junta de Andalucía.

- La **matriculación de turismos** crece muy ligeramente en junio en Andalucía (0,05% interanual), después de tres meses consecutivos con tasas negativas y en un contexto de caída a nivel nacional (-5,3%); se han matriculado 10.662 turismos en Andalucía en junio, la mayor cifra en un mes de junio desde 2019.
- Por su parte, la **matriculación de vehículos de carga** en Andalucía retorna a tasas negativas, tras crecer un 1,4% interanual en el mes anterior, con 1.860 vehículos matriculados en junio, un -11,7% menos que en el mismo mes de 2021, en un contexto de mayor descenso en España (-19,7%).
- En términos acumulados, en la primera mitad del año se han matriculado 50.913 turismos en Andalucía, un -0,7% menos que en el mismo período de 2021, siendo más intenso el descenso en el conjunto de España (-8%). Junto a ello, la matriculación de vehículos de carga cae un -7% interanual en el semestre, una tercera parte de lo observado a nivel nacional (-21,7%).

## Comercio de bienes con el resto de España:

- ❖ El **comercio de bienes de Andalucía con el resto de CCAA** acentúa su trayectoria ascendente en el primer trimestre de 2022, alcanzando máximos históricos.



Fuente: C-Intereg.

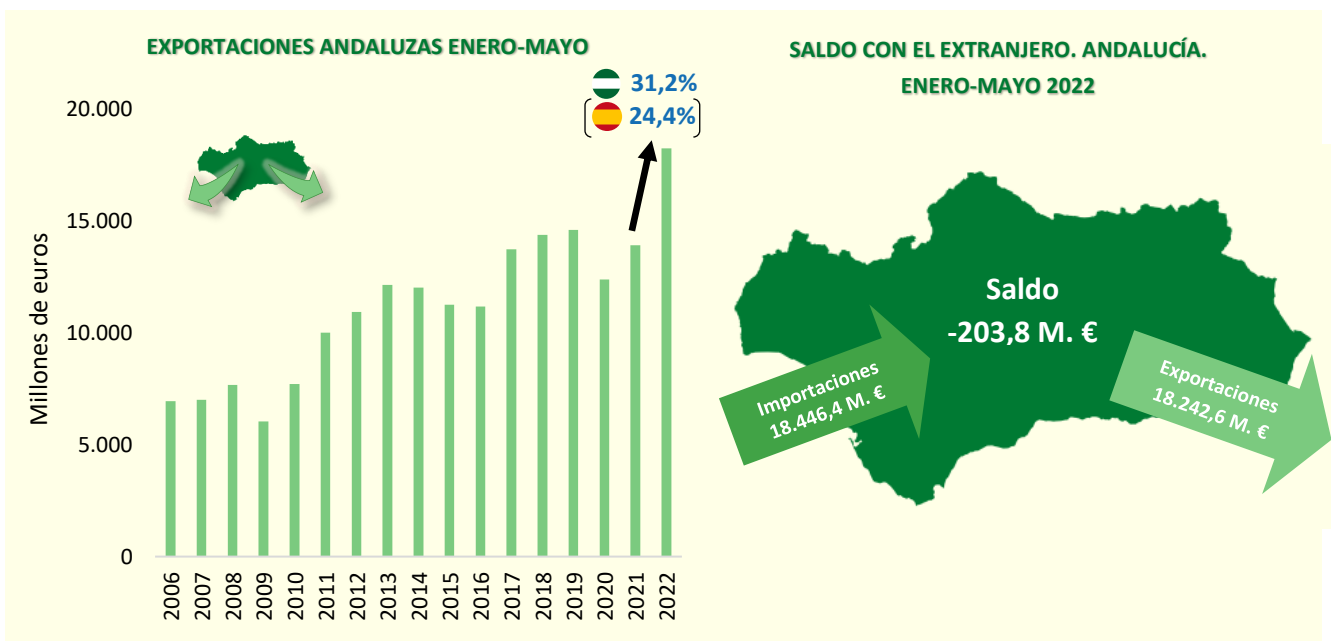
Elaboración: Secretaría General de Economía. Junta de Andalucía.

- Según estimaciones del Centro de Predicción Económica de la Universidad Autónoma de Madrid (CEPREDE), realizadas en el marco del Proyecto C-Intereg, las **exportaciones de mercancías** de Andalucía al resto de CC.AA. alcanzaron en el primer trimestre de 2022 un valor de 12.123 millones de euros, su mayor nivel en un trimestre de la serie histórica, tras crecer un 36,3% interanual, por encima del crecimiento en el conjunto de las CC.AA. (22,6%).
- Por su parte, las **importaciones** realizadas fueron de 5.522 millones de euros, un 13,1% más elevadas que en el año anterior.
- Con ello, Andalucía contabilizó un **superávit** histórico en el comercio de bienes con el resto de CCAA de 6.600 millones de euros en el primer trimestre de 2022, el más elevado de todas las CC.AA., superando por primera vez desde que existe información (1995) a Cataluña (+5.533 millones de euros).



## Sector Exterior:

- ❖ Las **exportaciones de mercancías de Andalucía al extranjero** alcanzan en mayo la mayor cifra en un mes de la serie histórica, superando los cuatro mil millones de euros por primera vez, y mostrando un dinamismo muy superior a la media nacional. En mayor medida aumentan las **importaciones**, especialmente las energéticas, en un contexto de fuerte crecimiento del precio del petróleo, siendo el saldo de la balanza comercial ligeramente deficitario.



Fuente: Ministerio de Industria, Comercio y Turismo. Datos de 2021 y 2022, provisionales.

Elaboración: Secretaría General de Economía. Junta de Andalucía.

- Las **exportaciones de mercancías** de Andalucía al extranjero superan por primera vez los 4.000 millones de euros en mayo, cifrándose en 4.129,5 M€. En términos interanuales crecen un 43,6%, sumando 15 meses consecutivos con tasas positivas, muy por encima del incremento a nivel nacional (28,8%).
- Mayor subida presentan las **importaciones**, el 54,8% interanual en mayo (47,1% en España), hasta los 4.194,9 millones de euros. Un aumento explicado por la subida de las importaciones energéticas, que más que se duplican (114,7%), en un entorno en el que el precio del petróleo ha crecido un 64,2% en dólares (88,5% en euros) respecto a mayo de 2021; y, en menor medida, de las no energéticas, que aumentan un 18,9%, casi la mitad que en España (34,8%).

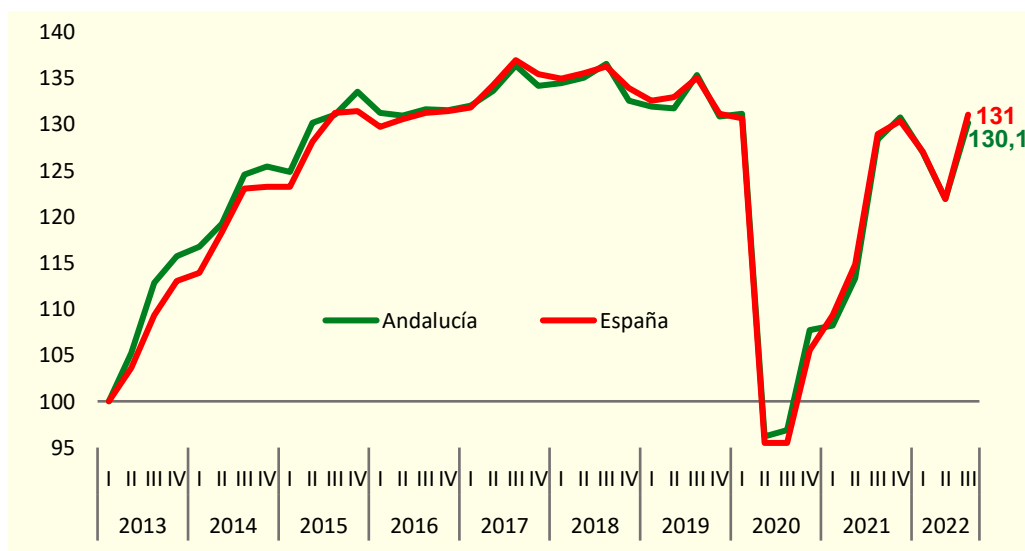


- Como resultado, Andalucía contabiliza un **déficit comercial** de -65,3 M€ en mayo, en contraste con el superávit contabilizado en mayo de 2021 (+166,9 M€), y en un contexto de elevado déficit en el conjunto de España (-4.758,7 M€).
- En los cinco primeros meses del año las exportaciones han alcanzado un valor de 18.242,6 M€, un máximo histórico en igual período, siendo Andalucía la tercera comunidad autónoma más exportadora, por detrás de Cataluña y Madrid. Comparado con el mismo período de 2021 las exportaciones han aumentado un 31,2%, por encima de la media de España (24,4%), superando en casi 4.000 M€ la cifra de exportación del mismo período antes de la pandemia (14.593,5 M€ entre enero y mayo de 2019). El incremento en Andalucía se ha explicado por la subida tanto de las exportaciones no energéticas (22,7%) como, y más intensamente, energéticas (92,7%).
- Por su parte, las importaciones andaluzas se han incrementado un 58,3% interanual hasta mayo, 17,6 puntos por encima de la media nacional (40,7%), mostrando la balanza comercial un déficit de -203,8 M€, mientras que entre enero y mayo de 2021 se contabilizó superávit (+2.248,1 M€). Un déficit explicado por el saldo negativo del componente energético (-5.517,1 M€), parcialmente compensado por el superávit de la balanza comercial no energética (+5.313,3 M€). En mayor medida, España registra déficit en la balanza comercial de -26.569,7 M€, debido al saldo negativo tanto de la balanza energética (-20.988,8 M€) como no energética (-5.580,9 M€).



## Tejido empresarial:

- ❖ La **confianza empresarial** en Andalucía mejora en el tercer trimestre, registrando el nivel más elevado en un tercer trimestre desde 2019.



Fuente: INE.

Elaboración: Secretaría General de Economía. Junta de Andalucía.

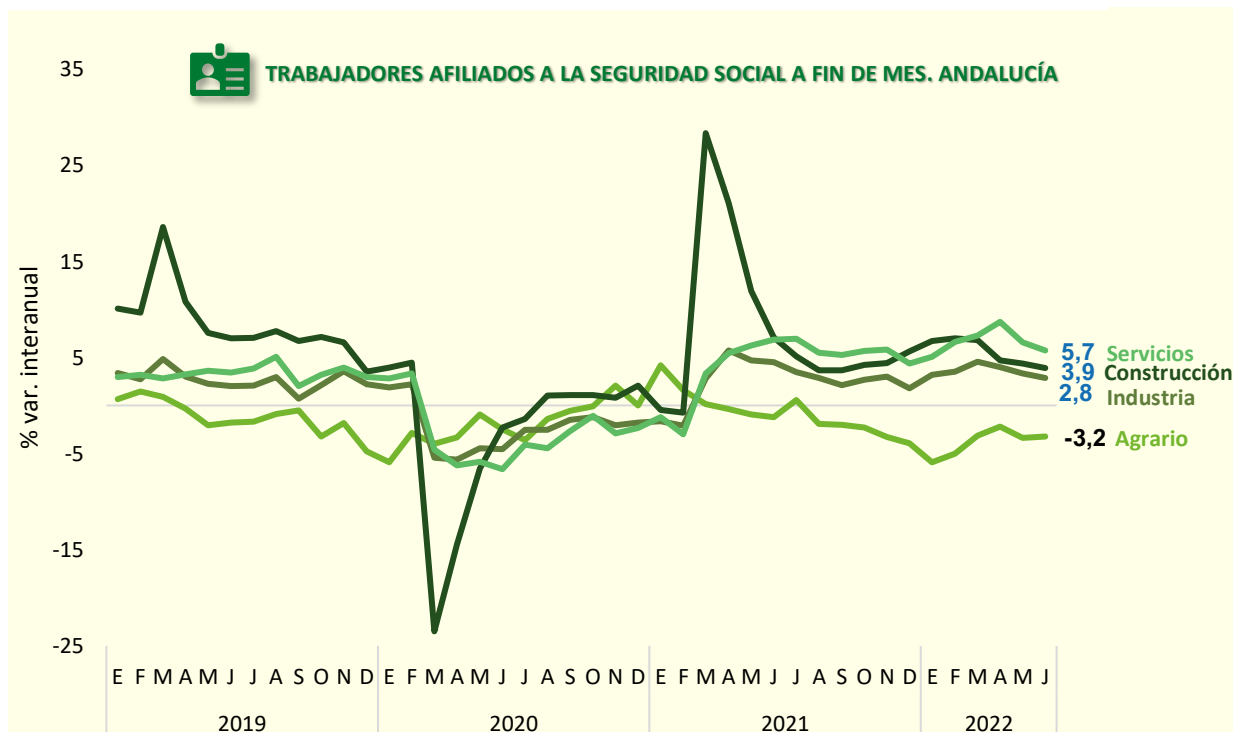


- El **Índice de Confianza Empresarial Armonizado (ICEA)** de Andalucía, que elabora el INE, presenta un nivel de 130,1 en el tercer trimestre de 2022, ligeramente por debajo de la media nacional (131), un 6,7% por encima del trimestre anterior (7,5% en España), tras dos trimestres de caída.
- Diferenciando por sectores de actividad, se registran incrementos generalizados, destacando la Industria (9,2% intertrimestral), seguido de Otros servicios (7,1%), Transporte y Hostelería (6,6%), Comercio (5,8%) y Construcción (4,8%).
- Comparado con el mismo trimestre del año anterior, la confianza de los empresarios andaluces en la situación económica es un 1,4% superior (1,6% en España); no obstante, en ambos casos, por debajo de los niveles prepandemia (135,3 puntos y 135 puntos en el tercer trimestre de 2019, respectivamente).



## Mercado de Trabajo:

- ❖ Los trabajadores **afiliados a la Seguridad Social** alcanzan al cierre del mes de junio un máximo histórico en Andalucía en dicho mes, con crecimientos en los sectores no agrarios más intensos que los observados en el conjunto nacional.



Fuente: Ministerio de Inclusión, Seguridad Social y Migraciones.  
Elaboración: Secretaría General de Economía. Junta de Andalucía.

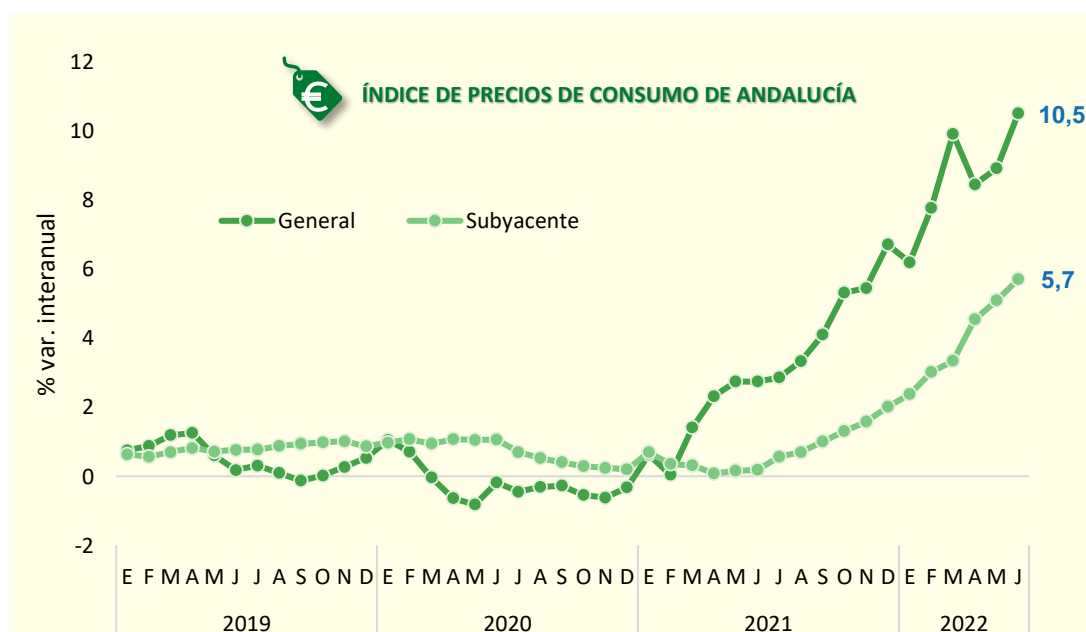


- Con datos referidos al último día del mes, el **número de trabajadores afiliados a la Seguridad Social** en Andalucía aumenta un 4% interanual en junio, dos décimas menos que en el conjunto de España (4,2%), sumando 16 meses consecutivos con tasas positivas. Con ello, el número de personas afiliadas se sitúa en 3.239.251, un máximo histórico al cierre de un mes de junio.
- Por sectores, el mayor incremento corresponde a los servicios (5,7% interanual), medio punto por encima del sector en España (5,2%). Le siguen la construcción (3,9%) y la industria (2,8%), con ritmos también más intensos que a nivel nacional (2,7% y 2,4%, respectivamente). En el lado opuesto, en el primario se reduce por undécimo mes consecutivo, un -3,2%, siete décimas menos que en el conjunto nacional (-3,9%).



## Precios y salarios:

- ❖ La **tasa de inflación** en Andalucía aumenta más de punto y medio en el mes de junio, superando los dos dígitos y siendo la más alta desde agosto de 1986. Un resultado condicionado por la evolución de los precios energéticos y los alimentos, que se está trasladando al resto de productos, repuntando la **inflación subyacente** hasta su mayor nivel desde que hay información (2002).



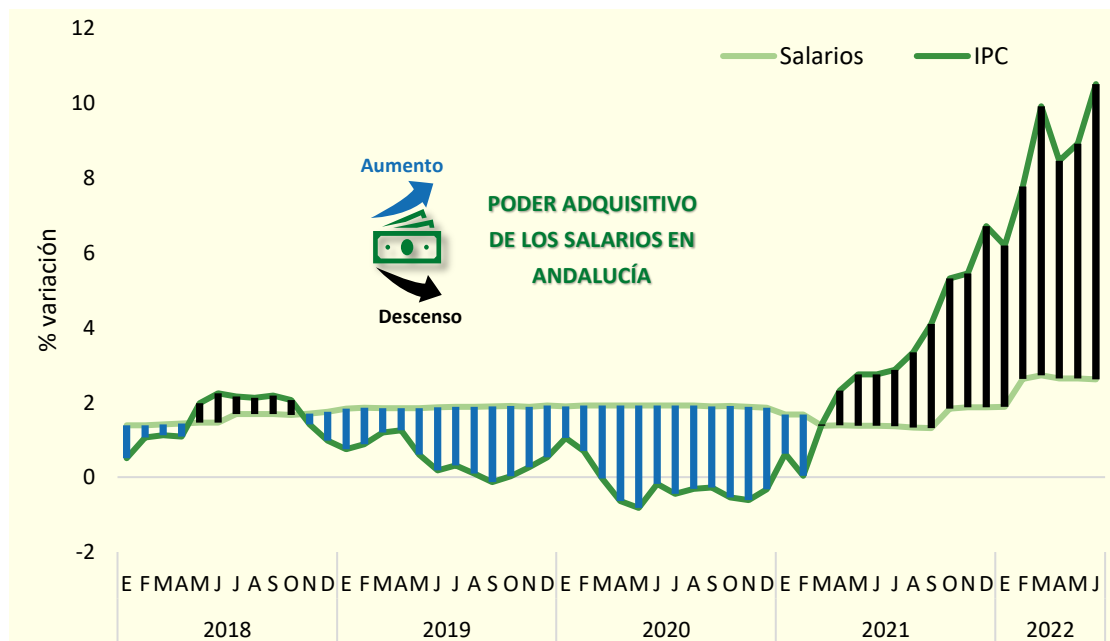
Fuente: INE.

Elaboración: Secretaría General de Economía. Junta de Andalucía.

- El **IPC** aumenta un 10,5% interanual en Andalucía en junio, 1,6 puntos más que en el mes anterior (8,9%), y tres décimas más que de media en España (10,2%), donde se ha elevado 1,5 puntos.



- Un resultado condicionado por los precios de los productos energéticos, que aumentan un 39,8% interanual en junio, y, en menor medida, por los alimentos y bebidas no alcohólicas (14,1%).
- Junto a ello, la inflación subyacente, el componente más estructural de los precios de consumo (IPC sin alimentos no elaborados ni energía) repunta seis décimas hasta el 5,7% interanual, la más elevada desde que existe información (2002), y dos décimas por encima de la media nacional (5,5%).
- El nivel de inflación en Andalucía en el mes de junio (10,5% interanual) supera el **incremento salarial pactado en la negociación colectiva** hasta dicho mes, el 2,61%, lo que supone una pérdida histórica de poder adquisitivo para los hogares.



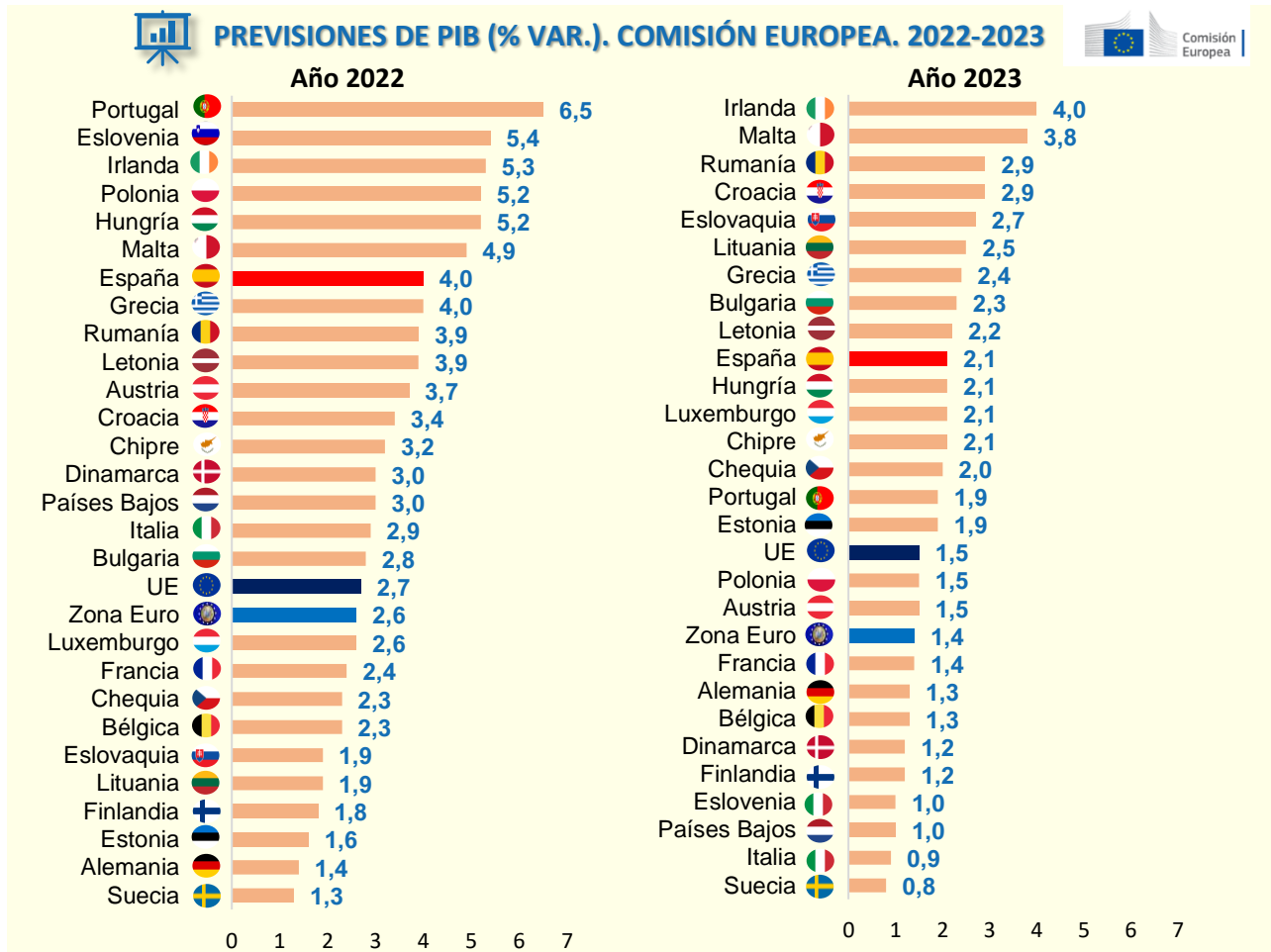
Fuente: INE; Ministerio de Trabajo y Economía Social.

Elaboración: Secretaría General de Economía. Junta de Andalucía.

## Previsiones:

- ❖ La **Comisión Europea (CE)** mantiene las perspectivas de crecimiento para 2022 en España y rebaja las correspondientes a 2023, debido a las perturbaciones que está generando la invasión de Ucrania por parte de Rusia, que han llevado a una significativa revisión al alza de los pronósticos de inflación, debido sobre todo a la evolución de los precios de la energía.





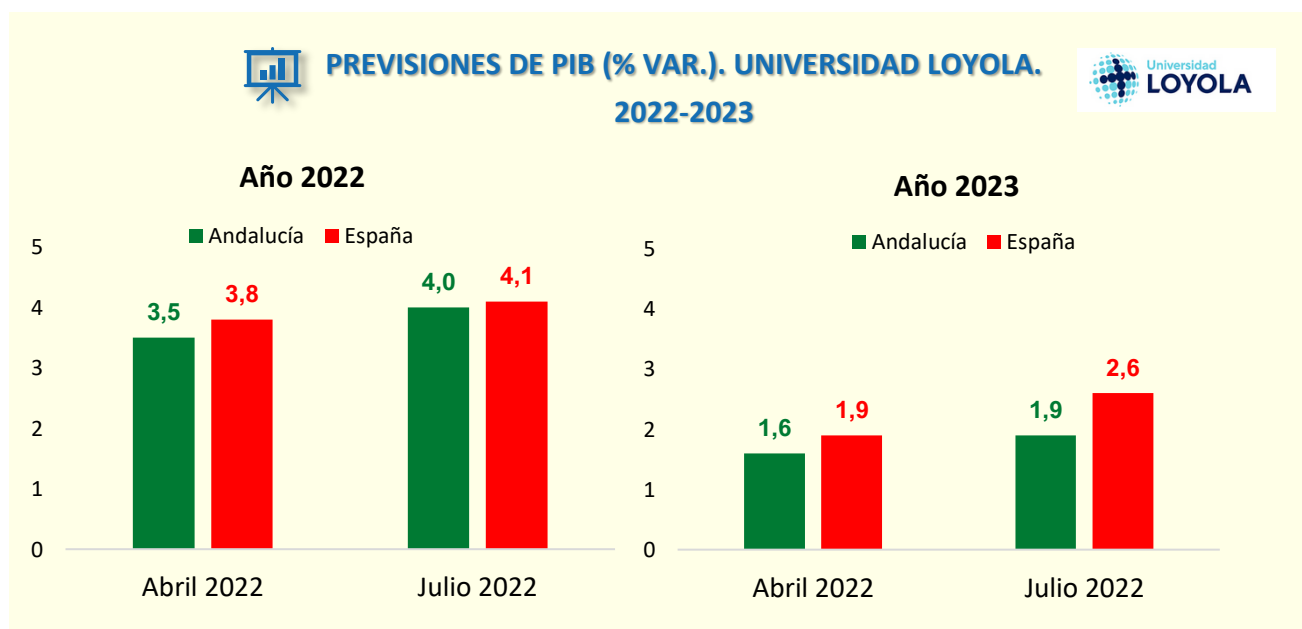
Fuente: Comisión Europea.

Elaboración: Secretaría General de Economía. Junta de Andalucía.

- En su informe de *Previsiones económicas de verano de 2022*, publicado el 14 de julio, la Comisión Europea prevé un crecimiento real del PIB de la economía española del 4% en 2022, igual que su pronóstico de mayo. Un crecimiento que se sitúa 1,3 puntos por encima de lo que contempla para la Zona Euro y la UE (2,6% y 2,7%, respectivamente), siendo España la séptima economía de la UE con mayor incremento en 2022, tras Portugal (6,5%), Eslovenia, Irlanda, Polonia, Hungría (las cuatro superando el 5%) y Malta (4,9%).
- Para 2023, la Comisión Europea apunta una desaceleración de casi dos puntos en el ritmo de crecimiento de la economía española, hasta el 2,1%, 1,3 puntos menos de lo que preveía en mayo, en un contexto en el que la Zona Euro y la UE también experimentarían una ralentización similar (1,2 puntos ambas), hasta el 1,4% y 1,5%, respectivamente.



- De este modo, la Comisión Europea espera que la economía española recupere el nivel de PIB real que tenía antes de la pandemia en la segunda mitad de 2023.
  - De otro lado, la Comisión Europea prevé que la **tasa de inflación media anual** casi se triplique en 2022 respecto al año anterior, situándose el crecimiento del IPC armonizado en España en el 8,1%, en el entorno de la Zona Euro y la UE (7,6% y 8,3%, respectivamente), 1,8 puntos por encima de lo que estimaba en mayo (6,3%).
  - A lo largo de 2023, a medida que las presiones derivadas de las restricciones del suministro y los precios de las materias primas se vayan disipando, las tasas de inflación se irán moderando, esperándose en España un aumento medio anual del IPC del 3,4%, por debajo de la Zona Euro (4%) y la UE (4,6%), aunque 1,6 puntos más elevado de lo que se preveía en mayo (1,8%).
- ❖ La **Universidad Loyola de Andalucía**, en su informe *Loyola Economic Outlook (LEO) de verano de 2022*, ha revisado al alza sus expectativas de crecimiento real del PIB tanto de la economía española como de la economía andaluza para 2022 y 2023, en gran medida por el mejor comportamiento de los servicios y el turismo; no obstante señala que persiste una elevada incertidumbre, debido a los elevados precios de las materias primas y la energía, la guerra en Ucrania y los problemas de suministros.



Fuente: Universidad Loyola Andalucía.

Elaboración: Secretaría General de Economía. Junta de Andalucía.

- En el informe prevé un crecimiento del **PIB** de Andalucía del 4% en 2022, una décima inferior a la media nacional (4,1%), revisando al alza en medio punto el que estimaba el pasado mes de abril (3,5% en el escenario intermedio), favorecido por la mejora en los indicadores del sector industrial



y servicios, que refleja una recuperación de la actividad económica a ciertos niveles en la región, por encima incluso de la media nacional.

- Para 2023, también se eleva al alza la previsión de crecimiento de la economía andaluza, concretamente, en tres décimas, hasta el 1,9%, mientras que en España se espera un incremento del 2,6%, siete décimas superior a lo estimado en abril (1,9%).
- En cuanto al **empleo**, prevé que los ocupados en términos EPA aumenten un 2,1% en 2022, moderando en 2023 el ritmo de crecimiento hasta el 1,7%, pudiendo situarse la tasa de paro en 2023 en el 20,2%, la más baja desde 2008.
- Por último, la inflación media anual, medida por el **IPC** general, se situaría en el 7,9% en 2022 en Andalucía y España, moderándose significativamente en 2023 a entornos más normalizados (2,7% y 2,4%, respectivamente).